



REPUBLIKA E SHQIPËRISË
BASHKIA LIBOHOVË
NJËSIA E PERFORMANCËS

Nr. 310 Prot.

Libohovë, më 17.02.2026

RELACION
PËR PARAQITJEN E RAPORTIT TE PERFORMANCËS SË BASHKISË
LIBOHOVË PËR VITIN 2024.

Të nderuar anëtarë të Këshillit Bashkiak,

Në zbatim të detyrimeve ligjore për transparencën, llogaridhënicën dhe monitorimin e performancës së njësive të vetëqeverisjes vendore, si dhe në funksion të ushtrimit të kompetencave të Këshillit Bashkiak, ju paraqitet për shqyrtim Raporti i Performancës së Bashkisë Libohovë, i shoqëruar me material prezantues përmbledhës.

Raporti pasqyron gjendjen e shërbimeve kryesore bashkiake dhe ocuinë e treguesve të performancës në sektorë si arsimit parauniversitar, infrastruktura ujitëse dhe kulluese, administrimi i pyjeve dhe kullotave, mbrojtja nga zjarri dhe menaxhimi i emergjencave, si dhe menaxhimi i mbetjeve, duke evidentuar arritjet, problematikat dhe sfidat kryesore.

Bashkëngjitur do të gjeni raportin e plotë që shoqëron këtë relacion dhe përmban të dhëna të detajuara mbi treguesit kryesorë të performancës.

Paraqitja e këtij raporti synon informimin e Këshillit Bashkiak, mbështetjen e vendimmarrjes së bazuar në të dhëna konkrete, forcimin e transparencës dhe orientimin e politikave dhe investimeve vendore.

Ju faleminderit.

Koordinator i Performancës

Armando Tusuni



Raporti i Performancës

Bashkia Libohovë

2024




Ky botim mbështetet nga 'Bashki të Forta', projekt i Agjencisë Zvicerane për Zhvillim dhe Bashkëpunim SDC dhe Qeverisë së Suedisë, i zbatuar nga Helvetas.

Pikëpamjet e shprehura në këtë botim nuk pasqyrojnë domosdoshmërisht qëndrimet e Qeverisë së Zvicrës apo të Suedisë.



Schweizerische Eidgenossenschaft
Confédération suisse
Confederazione Svizzera
Confederaziun svizra


**Swiss Agency for Development
and Cooperation SDC**



Sweden
Sverige



Vështrim i Përgjithshëm mbi Bashkinë



Rajoni Jugor ku përfshihet edhe zona e Libohovës gjendet në jug të vendit dhe ka dalje të gjerë në detin e ngrohtë të Jonit. Kjo pozitë gjeografike kushtëzon tiparet më të shprehura mesdhetare të klimës, të hidrografisë dhe të bimësisë së zonës e rajonit. Klima është tipike mesdhetare, me dimër pothuajse të butë dhe të lagësht dhe me verë të nxehtë dhe shumë të thatë. Temperatura mesatare vjetore e ajrit lëviz nga 7,8-12 gradë C. Sasia vjetore mesatare e reshjeve arrin 1600 mm reshje shiu. Në këtë zone bien të gjitha llojet e reshjeve: shi, breshër, bore dhe brymë. Libohova kufizohet në veri me Bashkinë Këlcyrë, në lindje me Bashkinë Përmet, në jug me Bashkinë Dropull dhe në perëndim me Bashkinë Gjirokastër. Kryeqendra e Bashkisë është qyteti i Libohovës.

Bashkia e re e Libohovës ka nevojë për investime në infrastrukturë, ekonomi, turizëm, bujqësi e blegtori, pasi është një nga zonat më të rëndësishme për numrin e bagëtive të imta dhe sipërfaqes



bujqësore. Libohova dhe e gjithë zona e saj mban rekord në Shqipëri për shumëllojshmërinë e bimëve medicinale. Pozicioni gjeografik e bën Libohovën dhe zonën përreth saj një qendër potenciale, e cila mund të ofrojë një shërbim më të mirë si qendër bashkie, duke shfrytëzuar potencialet hidrike, bujqësore, blegtorale dhe turistike të të gjithë zonës. Administrimi i të ardhurave nga bujqësia, nga blegtoria, fuqizimi dhe nxitja e bizneseve dhe promovimi i produkteve të zonës mbeten sfida të rëndësishme për t'u përballuar nga Bashkia e re e Libohovës.



Të Dhënat e Përgjithshme të Bashkisë

Popullsia e Bashkisë Libohovë është kryesisht e shpërndarë në zonat rurale, me një pjesë më të vogël të përqendruar në qytet. Banorët angazhohen kryesisht në bujqësi, blegtori dhe aktivitete të vogla tregtare, ndërsa emigracioni ka ndikuar në reduktimin e popullsisë aktive. Megjithatë, lidhja me vendlindjen ruhet përmes rikthimeve periodike dhe investimeve familjare në komunitet.



Kategoria Shërbimet

Monitorimi i performancës së shërbimeve është një funksion thelbësor për të siguruar cilësinë, qasjen dhe efektivitetin e shërbimeve që ofrohen nga njësitë e vetëqeverisjes vendore. Ky proces ndihmon në vlerësimin e mënyrës se si bashkia përmbush përgjegjësitë e saj ndaj qytetarëve, duke u bazuar në parimet e transparencës, llogaridhënies dhe përmirësimit të vazhdueshëm.

Përpara shfaqjes së treguesve të një raporti performace, është e rëndësishme të theksohet se monitorimi i shërbimeve nuk kufizohet vetëm në matjen e rezultateve, por përfshin edhe analizën e burimeve të përdorura, procedurave të ndjekura dhe ndikimit real që shërbimet kanë tek komuniteti.

Kjo kategori mbulon disa fusha të rëndësishme të ofrimit të shërbimeve vendore, të cilat lidhen me cilësinë, efikasitetin dhe kënaqësinë e qytetarëve. Vlerësimi i tyre mundëson identifikimin e pikave të forta, sfidave dhe hapësirave për përmirësim në menaxhimin e shërbimeve publike.

Treguesit që përfshihen në këtë kategori do të ndihmojnë në kuptimin e performancës së bashkive në ofrimin e shërbimeve dhe do të shërbejnë si bazë për vendimmarrje më të informuar dhe orientim drejt rezultateve më të mira për qytetarët.



Arsimi bazë përfshirë arsimin parashkollor

Arsimi parashkollor u transferua në vitin 2016. Ligji 139/2015, i ndryshuar përcakton se bashkitë janë përgjegjëse kryesisht për ndërtimin, rehabilitimin dhe mirëmbajtjen e ndërtesave për arsimin parauniversitar, përveç shkollave profesionale, si dhe për administrimin dhe rregullimin e arsimit parashkollor publik, kopshtet. Shumë aspekte të këtij shërbimi trajtohen në bashkëpunim me qeverinë qendrore. Ky funksion nuk është financuar mjaftueshëm, duke ndikuar në cilësinë dhe disponueshmërinë e arsimit. Gjendja e shërbimit arsimor në Shqipëri u vlerësua duke përdorur tre tregues kryesorë: normat e regjistrimit të arsimit parashkollor për fëmijët deri në 6 vjeç, niveli i mirëmbajtjes së objekteve arsimore, dhe raporti fëmijë-mësues.





Treguesit e shërbimit

Ky kapitull synon të ofrojë një pasqyrë të plotë mbi treguesit e performancës të lidhur me shërbimin. Treguesit janë përzgjedhur dhe zhvilluar përmes një procesi gjithëpërfshirës, duke angazhuar institucione qendrore, bashkinë, organizata partnere dhe ekspertë të fushës, me qëllim sigurimin e një qasjeje të balancuar dhe të krahasueshme.

Në vijim paraqiten të gjithë treguesit e miratuar, të cilët pasqyrojnë aspektet kryesore të shërbimeve vendore. Për secilin prej tyre janë dhënë vlerat përkatëse ndër vite, si dhe të dhënat shoqëruese që mundësojnë interpretim të saktë dhe ndjekjen e tendencave

Treguesi	Përshkrim	2021	2022	2023	2024	2025	2026
Mësimi në klasat e arsimit parashkollor zhvillohet sipas standardit kombëtar	Numri mesatar i fëmijëve për një punonjës mësimor në arsimin parashkollor	5.5	6.33	3.33	3.33	3.33	
Mësimi në klasat e arsimit bazë zhvillohet sipas standardit kombëtar	Numri mesatar i nxënësve për çdo punonjës mësimor	8.5	10.09	8.75	8.39	8.39	
Mësimi në klasat e arsimit bazë zhvillohet sipas standardit kombëtar	Numri mesatar i nxënësve të arsimit bazë në një klasë	16	23.2	11.8	15.6	15	
Rritja e frekuentimit të sistemit parashkollor	Raporti në % i numrit të fëmijëve që frekuentojnë sistemin parashkollor kundrejt numrit total të fëmijëve 3 - 6 vjeç	47.83	50	44.44	51.28	43.47	
Përmirësimi i infrastrukturës në kopshte/shkolla	Raporti në % i ndërtesave të kopshteve/shkollave të mirëmbajtura kundrejt ndërtesave funksionale në total	80	100	100	100	100	



Përmirësimi i infrastrukturës në kopshte/shkolla	Raporti në % i ndërtesave të kopshteve / shkollave të arsimit bazë të rikonstruatuara, kundrejt ndërtesave funksionale në total	0	0	66.67	33.33	33.33	33.33
--	---	---	---	-------	-------	-------	-------

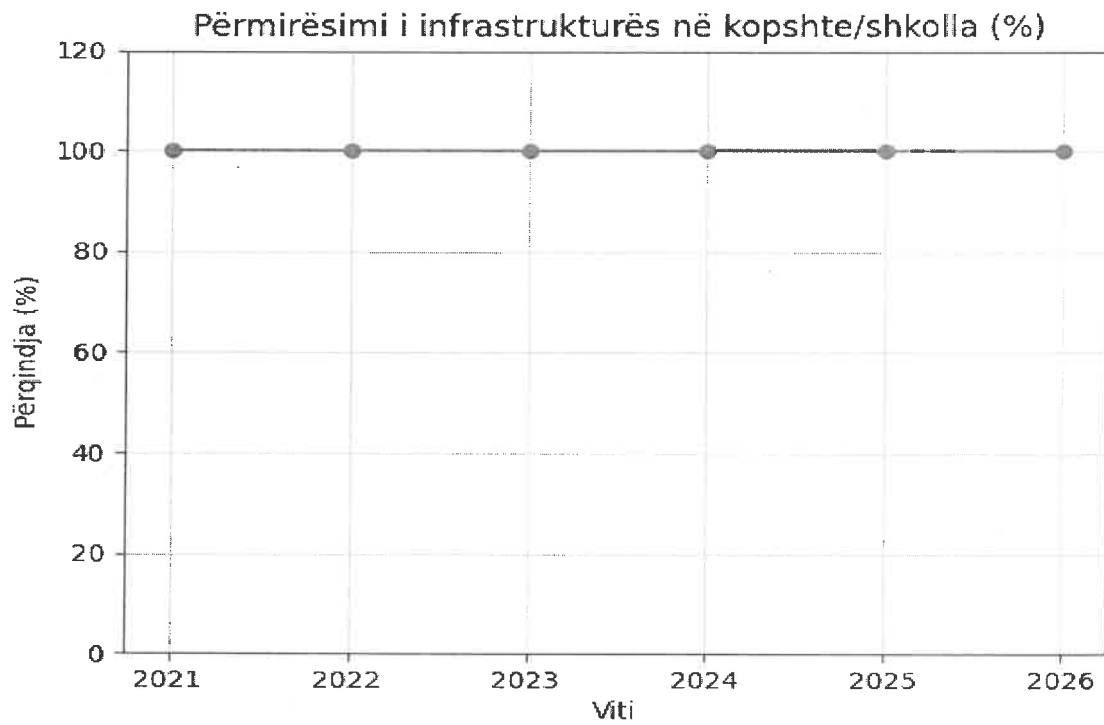


Më poshtë do të gjeni treguesit e analizuar, të paraqitur gjithashtu në formë grafike për një kuptim më të lehtë dhe vizual.

- **Përmirësimi i infrastrukturës në kopshte/shkolla**

Raporti në % i ndërtesave të kopshteve/shkollave të mirëmbajtura kundrejt ndërtesave funksionale në total

Raporti në % i ndërtesave të kopshteve/shkollave të mirëmbajtura në Bashkinë Libohovë ka treguar një qëndrueshmëri të lartë. Për **vitin 2021**, të gjitha ndërtesat e kopshteve/shkollave të mirëmbajtura përbëjnë **100%** të ndërtesave funksionale. Ky trend i qëndrueshëm vijon edhe për **vitin 2022** dhe **2023**, ku raporti mbetet gjithashtu **100%**. Edhe për vitet e ardhshme, **2024**, **2025**, dhe **2026**, raporti i ndërtesave funksionale të mirëmbajtura mbetet konstant në **100%**. Kjo tregon një angazhim të vazhdueshëm për mirëmbajtjen optimale të infrastrukturës së kopshteve/shkollave. Qëndrueshmëria në mirëmbajtje është një indikator pozitiv për cilësinë e arsimit në këtë bashki. Përkushtimi për të siguruar kushte të mira fizike reflekton një prioritet të lartë për arsimin nga autoritetet lokale. Rritja e standardeve të mirëmbajtjes kontribuon në një mjedis më të favorshëm për nxënësit dhe stafin pedagogjik. Në mënyrë të përgjithshme, këto të dhëna pasqyrojnë përkushtimin për të ruajtur cilësinë e infrastrukturës arsimore në Libohovë.





Të dhënat e shërbimit

Tabela në vijim paraqet të dhënat përkatëse që lidhen me treguesin, duke shënuar vlerat e tij përgjatë viteve të raportimit. Këto të dhëna ofrojnë bazën për të kuptuar më qartë nivelin e performancës së arritur, si dhe për të bërë krahasime ndër vite mbi ecurinë e treguesit në fushën përkatëse.

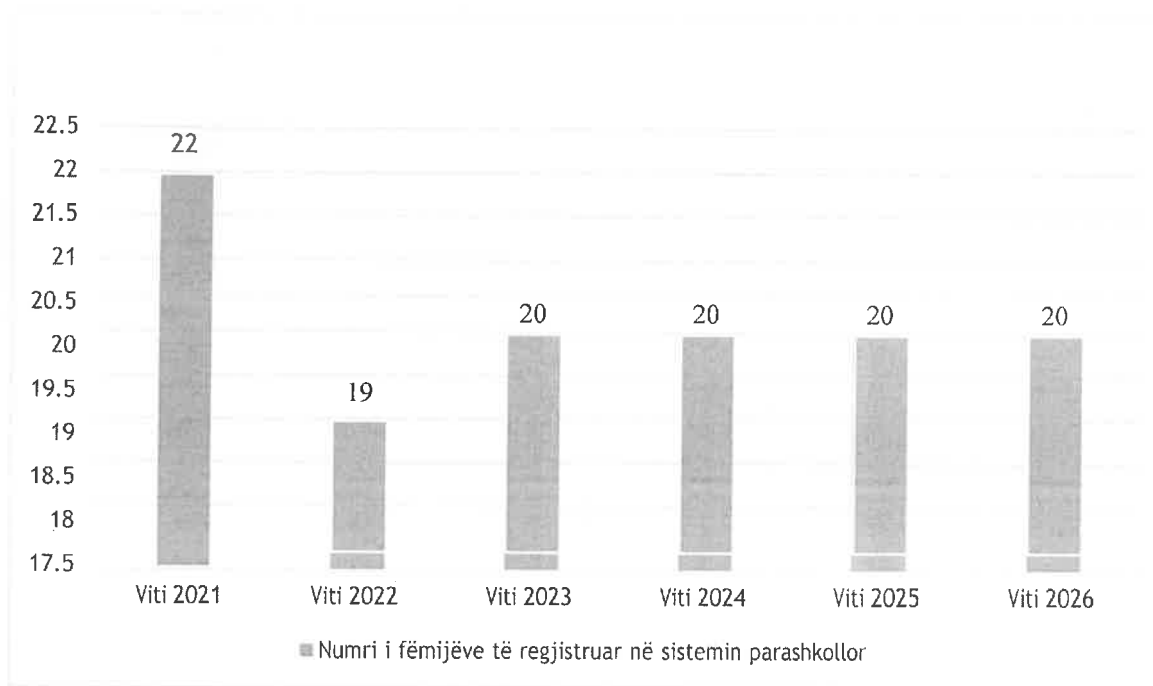
E dhëna	2021	2022	2023	2024	2025	2026
Numri i fëmijëve të regjistruar në sistemin parashkollor	22	19	20	20	20	20
Klasa në sistemin e arsimit bazë	17	10	13	13	13	13
Klasa në sistemin parashkollor	3	3	3	3	6	6
Numri i mësuesve në sistemin e arsimit bazë	32	23	26	28	31	31
Numri i mësuesve në sistemin e arsimit parashkollor	4	4	4	4	5	5
Nxënës të regjistruar në arsimin 9-vjeçar	272	232	154	204	195	
Ndërtesa funksionale të arsimit bazë dhe parashkollor	7	7	7	7	7	7
Numri i fëmijëve të moshës 3 - 6 vjeç rezident në territorin e bashkisë	46	38	45	39	46	
Objekte të arsimit baze dhe parashkollor të meremetuara në vit	0	0	4	2	2	2
Objekte të arsimit baze dhe parashkollor të përmirësuara / mirëmbajtura në vit	7	7	7	7	7	7



Më poshtë paraqiten të dhënat e treguesit, të shoqëruara me grafikët përkatës.

↓ *Numri i fëmijëve të regjistruar në sistemin parashkollor*

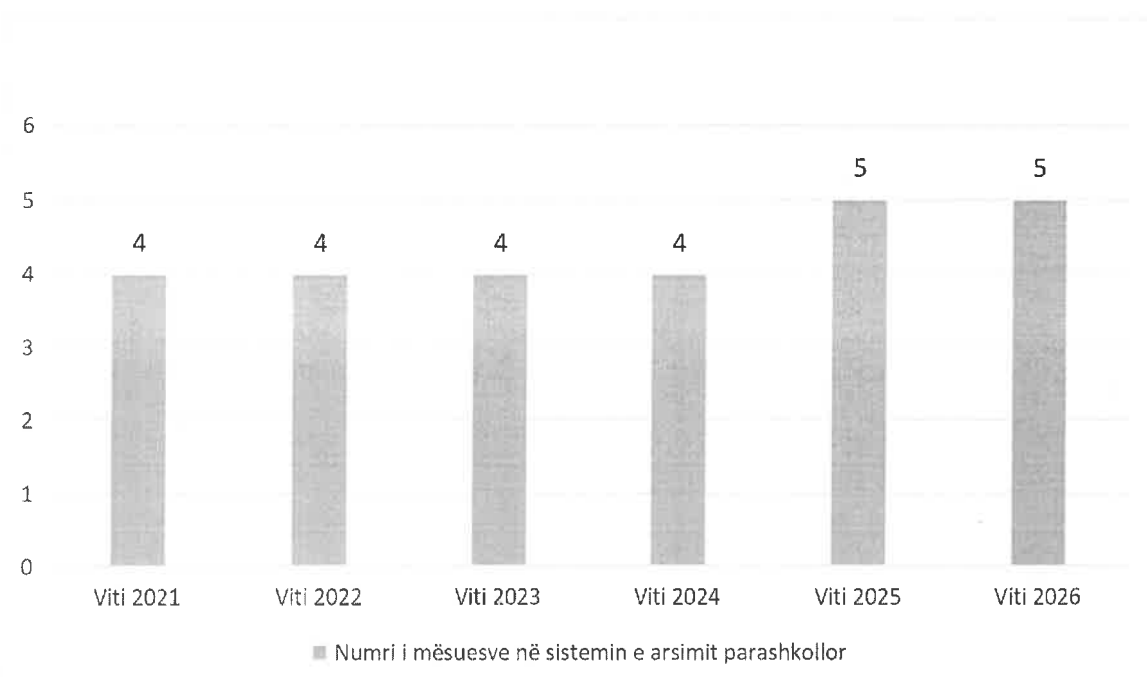
Të dhënat për numrin e fëmijëve të regjistruar në sistemin parashkollor në Bashkinë Libohovë tregojnë një prirje interesante gjatë viteve. Në **2021**, numri i regjistrimeve ishte **22**, ndërsa në **2022** ra në **19**. Ky ndryshim tregon një ulje fillestare në regjistrimet për këtë periudhë. Megjithatë, për periudhën nga **2023** deri në **2026**, numri i regjistrimeve është relativisht konstant në **20** fëmijë në vit. Kjo stabilitet në regjistrime pas vitit **2022** sugjeron një riorganizim ose adaptim të sistemit. Gjithashtu, numri i fëmijëve që vazhdojnë të regjistrohen pas vitit të rënies, tregon për një qëndrueshmëri demografike ose strategji të suksesshme të bashkisë. Rënia fillestare nga **2021** mund të ketë lidhje me faktore të ndryshëm si ndryshimet demografike apo migracioni. Me një numër stabil prej **20** fëmijësh për vitet **2023** deri në **2026**, të dhënat ofrojnë një bazë për të planifikuar burimet edukative dhe për të adresuar nevojat e komunitetit. Kjo prirje mund të ndihmojë në strategjinë afatgjate të edukimit dhe zhvillimit në Bashkinë Libohovë.





↓ Numri i mësuesve në sistemin e arsimit parashkollor

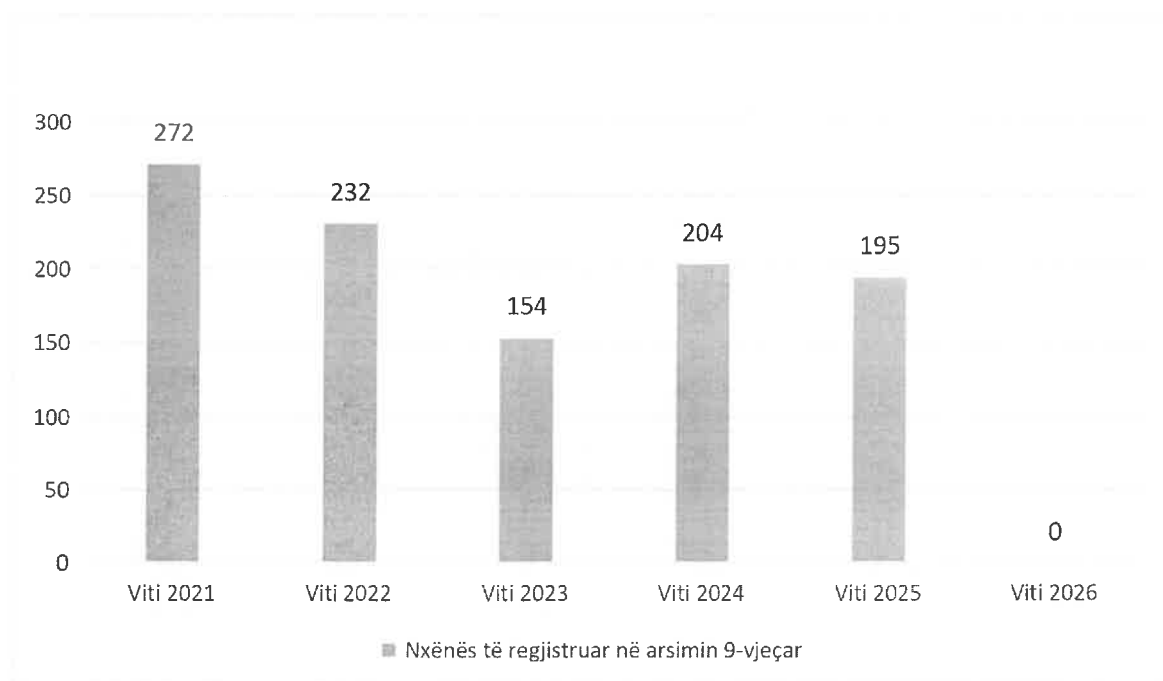
Gjatë periudhës 2021–2026, numri i mësuesve në sistemin e arsimit parashkollor ka qenë kryesisht i qëndrueshëm me 4 mësues nga vitit 2021 deri në vitin 2024. Në vitet 2025 dhe 2026 vihet re një rritje në 5 mësues, duke treguar një zgjerim të stafit për të përmbushur nevojat në rritje të arsimit parashkollor dhe për të përmirësuar mbulimin mësimor në institucionet përkatëse.





✦ Nxënës të regjistruar në arsimin 9-vjeçar


Gjatë periudhës 2021–2026, numri i nxënësve të regjistruar në arsimin 9-vjeçar ka shfaqur luhajtje. Në vitin 2021 janë regjistruar 272 nxënës, ndërsa në vitin 2022 numri bie në 232 nxënës dhe bie më tej në 154 nxënës në vitin 2023. Në vitin 2024 shfaqet një rritje në 204 nxënës, ndjekur nga një ulje e lehtë në 195 nxënës në vitin 2025 dhe 2026. Ky trend tregon një ulje fillestare të numrit të regjistrimeve, ndjekur nga një rikuperim të pjesshëm, që mund të lidhet me ndryshime demografike, migrime ose politika të reja të regjistrimit në arsimin 9-vjeçar.





Arsimi i mesëm i përgjithshëm

Bashkia është përgjegjëse për ndërtimin, rehabilitimin dhe mirëmbajtjen e institucioneve dhe ndërtesave të arsimit të mesëm të përgjithshëm, duke përfshirë shkollat profesionale, si dhe shpenzimet për pagat e stafit mbështetës. Kjo përfshin gjithashtu administrimin, organizimin e inspektimit të shërbimeve në konvikte, për strehimin dhe ofrimin e veteve ushqimore për nxënësit.





Treguesit e shërbimit

Ky kapitull synon të ofrojë një pasqyrë të plotë mbi treguesit e performancës të lidhur me shërbimin. Treguesit janë përzgjedhur dhe zhvilluar përmes një procesi gjithëpërfshirës, duke angazhuar institucione qendrore, bashkinë, organizata partnere dhe ekspertë të fushës, me qëllim sigurimin e një qasjeje të balancuar dhe të krahasueshme.

Në vijim paraqiten të gjithë treguesit e miratuar, të cilët pasqyrojnë aspektet kryesore të shërbimeve vendore. Për secilin prej tyre janë dhënë vlerat përkatëse ndër vite, si dhe të dhënat shoqëruese që mundësojnë interpretim të saktë dhe ndjekjen e tendencave

Treguesi	Përshkrim	2021	2022	2023	2024	2025	2026
Mësimi në klasat e arsimit të mesëm zhvillohet sipas standardit kombëtar	Numri mesatar i nxënësve për çdo punonjës mësimor	16	12.33	11.67	10.67	5.8	5.8
Përmirësimi i infrastrukturës në shkollat e mesme	Raporti në % i shkollave të mesme të mirëmbajtura kundrejt ndërtesave funksionale të arsimit të mesëm në total	100	100	100	100	100	100

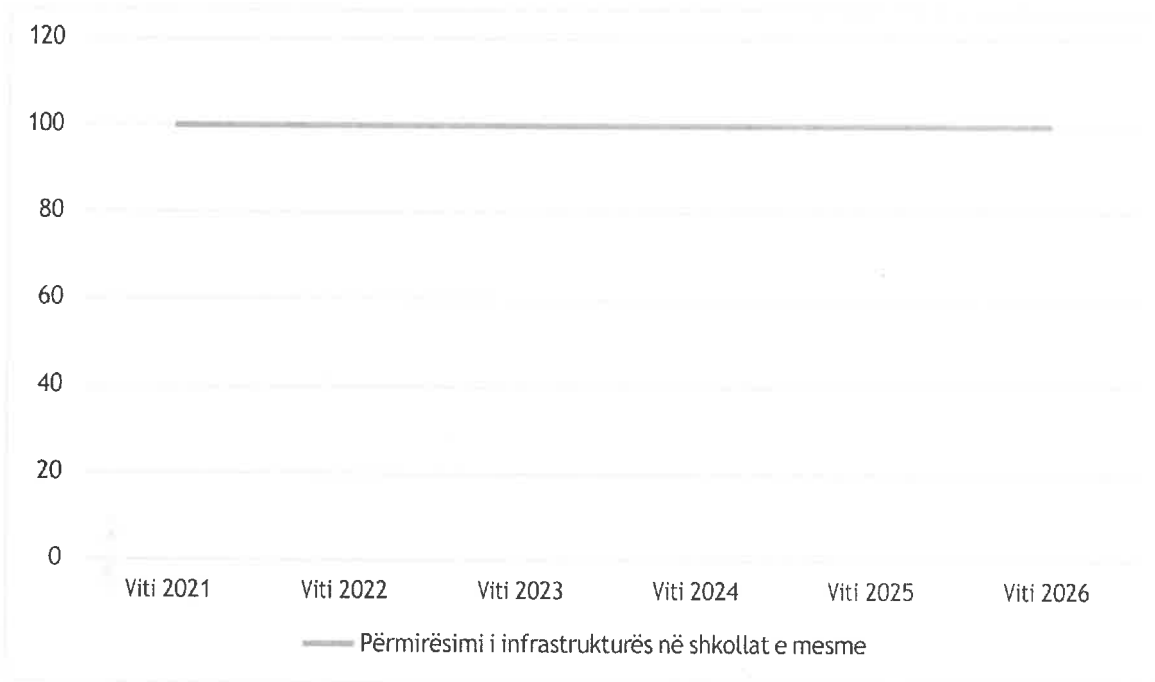


Më poshtë do të gjeni treguesit e analizuar, të paraqitur gjithashtu në formë grafike për një kuptim më të lehtë dhe vizual.

• **Përmirësimi i infrastrukturës në shkollat e mesme**

Raporti në % i shkollave të mesme të mirëmbajtura kundrejt ndërtesave funksionale të arsimit të mesëm në total

Raporti në % i shkollave të mesme të mirëmbajtura në bashkinë Libohovë ka treguar një qëndrueshmëri të lartë. Për **vitin 2021**, të gjitha shkollat e mesme të mirëmbajtura përbëjnë **100%** të ndërtesave funksionale të arsimit të mesëm. Ky trend i qëndrueshëm vijon edhe për **vitin 2022** dhe **2023**, ku raporti mbetet gjithashtu **100%**. Edhe për vitet e ardhshme, **2024, 2025, dhe 2026**, raporti i shkollave të mesme të mirëmbajtura mbetet konstant në **100%**. Kjo tregon një angazhim të vazhdueshëm për mirëmbajtjen optimale të infrastrukturës së arsimit të mesëm. Qëndrueshmëria në mirëmbajtje është një indikator pozitiv për cilësinë e arsimit në këtë bashki. Përkushtimi për të siguruar kushte të mira fizike reflekton një prioritet të lartë për arsimin nga autoritetet lokale. Rritja e standardeve të mirëmbajtjes kontribuon në një mjedis më të favorshëm për nxënësit dhe stafin pedagogjik. Në mënyrë të përgjithshme, këto të dhëna pasqyrojnë përkushtimin për të ruajtur cilësinë e infrastrukturës arsimore në Libohovë.





Të dhënat e shërbimit

Tabela në vijim paraqet të dhënat përkatëse që lidhen me treguesin, duke shënuar vlerat e tij përgjatë viteve të raportimit. Këto të dhëna ofrojnë bazën për të kuptuar më qartë nivelin e performancës së arritur, si dhe për të bërë krahasime ndër vite mbi ecurinë e treguesit në fushën përkatëse.

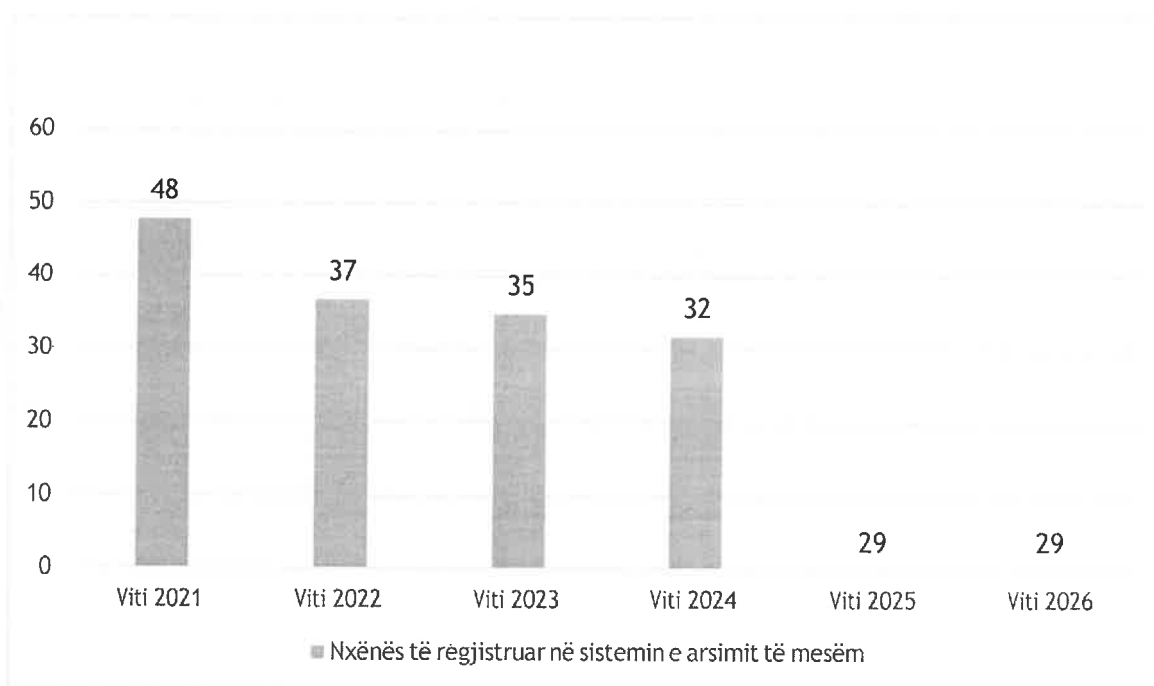
E dhëna	2021	2022	2023	2024	2025	2026
Klasa në sistemin e arsimit të mesëm	3	3	3	3	3	3
Mësues në sistemin e arsimit të mesëm	7	6	7	7	5	5
Ndërtesa funksionale të arsimit të mesëm	1	1	1	1	1	1
Nxënës të regjistruar në sistemin e arsimit të mesëm	48	37	35	32	29	29
Numri i nxënësve që përfundojnë sistemin e arsimit bazë (9 vjeçar)	27	25	17	15	26	19
Objekte të arsimit të mesëm të merretuara në vit	0	1	1	0	0	0
Objekte të arsimit të mesëm të përmirësuara / mirëmbajtura në vit	1	1	1	1	1	1



Më poshtë paraqiten të dhënat e treguesit, të shoqëruara me grafikët përkatës.

✚ *Nxënës të regjistruar në sistemin e arsimit të mesëm*

Të dhënat për nxënësit e regjistruar në sistemin e arsimit të mesëm në bashkinë Libohovë tregojnë një tendencë në rënie ndër vite. Në **2021**, numri i regjistrimeve ishte **48**. Gjatë **2022**, ky numër ra në **37**, duke shënuar një ulje të theksuar. Në vitin **2023**, regjistrimet vazhduan të bien në **35**. Parashikimet për **2024** sugjerojnë një rënie të mëtejshme me numrin e regjistrimeve që arrin në vetëm **32**. Të dhënat për vitet **2025** dhe **2026** nuk janë të disponueshme, gjë që sugjeron se duhet pritur për të kuptuar më mirë trendin. Kjo tendencë uljeje mund të lidhet me faktorë të ndryshëm, si demografinë ose emigracionin. Rënia e vazhdueshme e numrit të nxënësve ngre shqetësime për të ardhmen e arsimit në rajon. Kjo mund të ndikojë në cilësinë e mësimdhënies dhe në mundësitë arsimore të frytshmerisë së Bashkisë. Situata kërkon vëmendje të përbashkët nga autoritetet lokale dhe prindërit për të kuptuar arsyet e këtij fenomeni dhe për të ndërmarrë masa të duhura.





Menaxhimi i infrastrukturës së ujitjes dhe kullimit

Shërbimi i ujitje-kullimit përfshin mirëmbajtjen e kanaleve dytësore dhe tretësore u transferua bashkive në vitin 2016. Gjatë këtyre viteve është synuar përmirësimi i këtij shërbimi duke investuar në mirëmbajtjen e kësaj infrastrukture, për të ardhur në ndihmë të fermerëve dhe ekonomive vendore. Bashkia është përgjegjëse për ndërtimin ose organizimin e sistemeve të kontrollit të përmytjeve, sistemeve të ujitjes dhe kullimit, si dhe administrimin, shfrytëzimin dhe mirëmbajtjen e infrastrukturës së ujitjes dhe kullimit.





Treguesit e shërbimit

Ky kapitull synon të ofrojë një pasqyrë të plotë mbi treguesit e performancës të lidhur me shërbimin. Treguesit janë përzgjedhur dhe zhvilluar përmes një procesi gjithëpërfshirës, duke angazhuar institucione qendrore, bashkinë, organizata partnere dhe ekspertë të fushës, me qëllim sigurimin e një qasjeje të balancuar dhe të krahasueshme.

Në vijim paraqiten të gjithë treguesit e miratuar, të cilët pasqyrojnë aspektet kryesore të shërbimeve vendore. Për secilin prej tyre janë dhënë vlerat përkatëse ndër vite, si dhe të dhënat shoqëruese që mundësojnë interpretim të saktë dhe ndjekjen e tendencave

Treguesi	Përshkrim	2021	2022	2023	2024	2025	2026
Përmirësimi i rrjetit ujtitës	Km kanal vaditës të pastruar kundrejt rrjetit total të kanaleve ujtitëse në pronësi të bashkisë (në %)	35.71	66.67	66.67	57.14	0	0
Përmirësim i rrjetit kullues	Km kanal kullues të pastruar kundrejt rrjetit total të kanaleve kulluese në pronësi të bashkisë (në %)	6.67	11.11	11.11	16.67	0	0

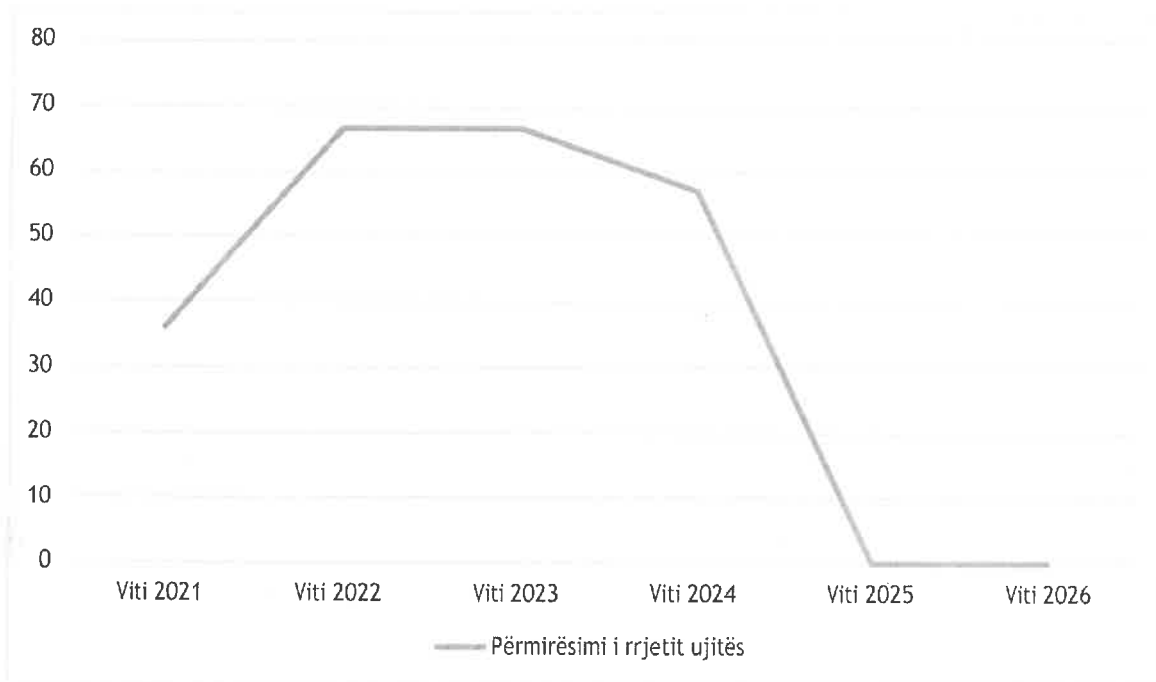


Më poshtë do të gjeni treguesit e analizuar, të paraqitur gjithashtu në formë grafike për një kuptim më të lehtë dhe vizual.

- **Përmirësimi i rrjetit ujitës**

Km kanal vaditës të pastruar kundrejt rrjetit total të kanaleve ujitëse në pronësi të bashkisë (në %)

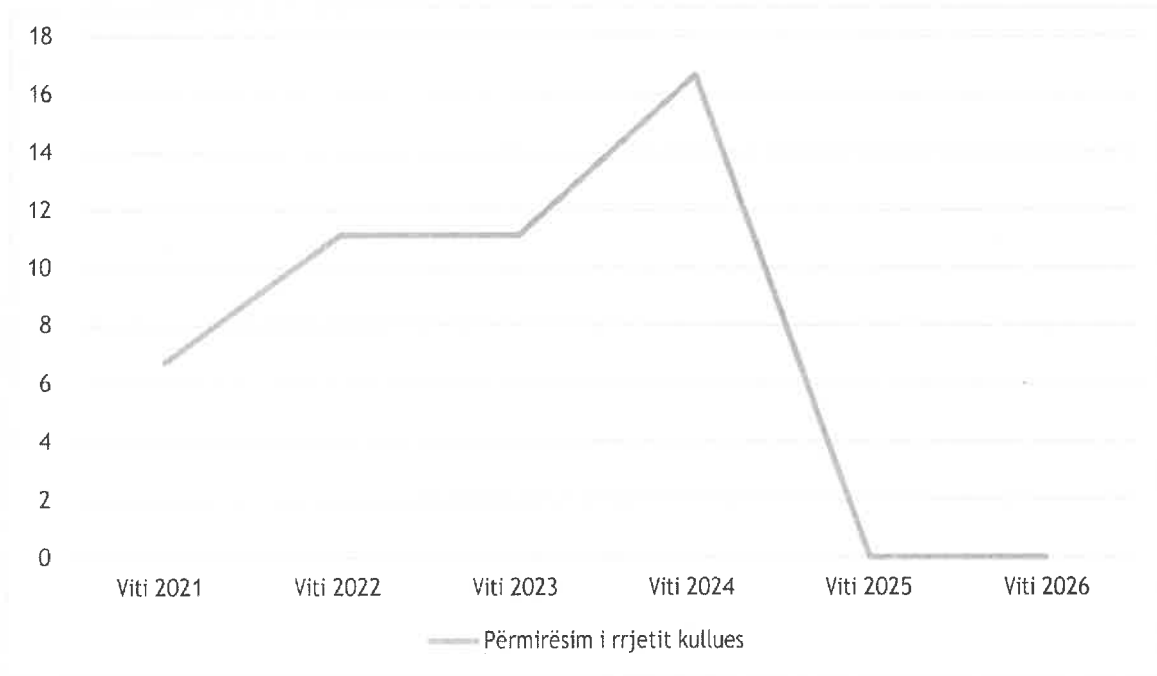
Në vitin **2021**, vetëm **35.71%** e rrjetit total të kanaleve ujitëse në pronësi të bashkisë Libohovë u pastrua, një fillim relativisht modest për periudhën e dhënë. Pas kësaj, në vitin **2022**, pati një rritje të theksuar në pastrimin e kanaleve me **66.67%** të rrjetit që u mirëmbajt, një përqindje e njëjtë e ruajtur edhe në vitin **2023**. Kjo tregoi një angazhim të fortë për të mbajtur një pjesë të madhe të rrjetit të kanaleve funksional e të pastër për dy vite radhazi. Megjithatë, në vitin **2024**, përqindja ra në **57.14%**, duke sinjalizuar ose vështirësi në mirëmbajtje ose prioritete të ndryshuara të bashkisë. Situata duket se u përkeqësua më tej për vitet **2025** dhe **2026**, ku përqindja e kanaleve të pastruara ra në **0%**, një ndryshim drastik që përbën një shqetësim për mirëmbajtjen dhe menaxhimin e burimeve ujore lokale. Kjo rënie mund të tregojë për probleme buxhetore, menaxheriale, ose të tjera sfida të infrastrukturës që duhet të adresohen urgjentisht nga bashkia. Kjo situatë e pastrimit të kanaleve ka ndikime potencialisht negative mbi bujqësinë dhe burimet e ujit të zonës. Është e rëndësishme që bashkia të rishqyrtojë planet e saj të menaxhimit për t'u rikthyer në nivelet më të larta të mirëmbajtjes së parë në vitet e mëparshme. Analiza e trendeve në këto vite sugjeron një nevojë për një strategji më të qëndrueshme dhe të qëndrueshme për mirëmbajtjen e rrjetit të kanaleve ujitëse në të ardhmen.



• Përmirësim i rrjetit kullues

Km kanal kullues të pastruar kundrejt rrjetit total të kanaleve kulluese në pronësi të bashkisë (në %)

Të dhënat për bashkinë Libohovë tregojnë ndryshimet në përqindjen e km të kanalit kullues të pastruar në krahasim me rrjetin total të kanaleve kulluese në pronësi të bashkisë. Në vitin **2021**, vetëm **6.67%** e rrjetit të kanaleve kulluese ishte pastruar. Përmirësim u shënuar në vitin **2022** me një rritje në **11.11%**, një vlerë e cila mbeti e njëjtë edhe në **2023**. Në vitin **2024**, kjo përqindje u rrit më tej për të arritur në **16.67%**, duke treguar një përkushtim më të madh ndaj mirëmbajtjes së kanaleve. Ndryshimet në këto përqindje janë tregues i përpjekjeve të bashkisë për të menaxhuar dhe përmirësuar infrastrukturën e kullimit në vite të ndryshme. Vërehet një përparim i qëndrueshëm deri në **2024**, Këto të dhëna ofrojnë njohuri mbi prioritetet dhe sfidat e infrastrukturës lokale në Libohovë.





Të dhënat e shërbimit

Tabela në vijim paraqet të dhënat përkatëse që lidhen me treguesin, duke shënuar vlerat e tij përgjatë viteve të raportimit. Këto të dhëna ofrojnë bazën për të kuptuar më qartë nivelin e performancës së arritur, si dhe për të bërë krahasime ndër vite mbi ecurinë e treguesit në fushën përkatëse.

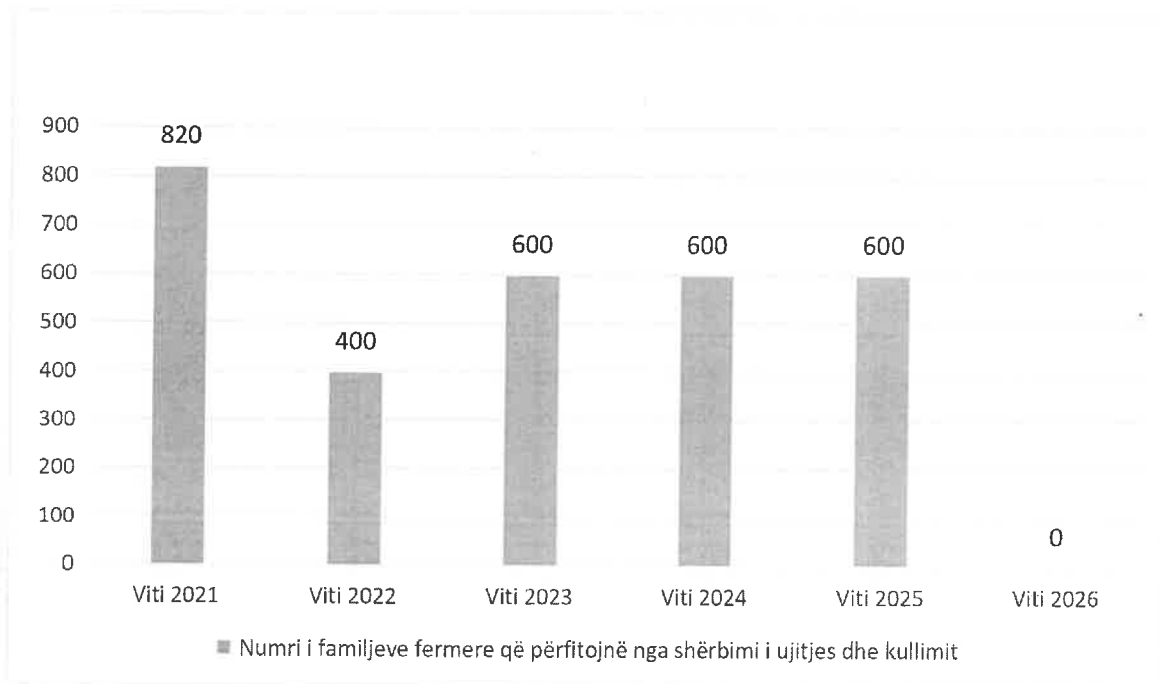
E dhëna	2021	2022	2023	2024	2025	2026
Rrjet kullues në pronësi të bashkisë në total në km	72	72	72	72	72	72
Rrjet ujitës në pronësi të bashkisë në total në km	42	42	42	42	42	42
Numri i familjeve fermere që përfitojnë nga shërbimi i ujitjes dhe kullimit	820	400	600	600	600	
Rrjet ujitës i mirëmbajtur/pastruar në km	15	2.8	2.8	4.2	4.5	
Rrjet kullues i mirëmbajtur/pastruar në km	4.8	8	8	12	12.5	
Sipërfaqe e tokës bujqësore e mbuluar me sistem kullues (në ha)	1100	1100	1100	1100	1100	1100
Sipërfaqe e tokës bujqësore e mbuluar me sistem ujitës (në ha)	350	470	470	470	470	



Më poshtë paraqiten të dhënat e treguesit, të shoqëruara me grafikët përkatës.


✦ *Numri i familjeve fermere që përfitojnë nga shërbimi i ujitjes dhe kullimit*

Gjatë periudhës 2021–2025, numri i familjeve fermere që kanë përfituar nga shërbimi i ujitjes dhe kullimit në Bashkinë Libohovë ka shfaqur fillimisht një rënie dhe më pas stabilizim. Në vitin 2021 janë regjistruar 820 familje përfituese, ndërsa në vitin 2022 numri ka rënë ndjeshëm në 400 familje. Nga viti 2023 vihet re një rritje në 600 familje, nivel që është ruajtur i pandryshuar edhe gjatë viteve 2024 dhe 2025. Ky trend tregon një rikuperim të pjesshëm pas rënies fillestare dhe një qëndrueshmëri në ofrimin e shërbimit në vitet e fundit, megjithëse ende nën nivelin e arritur në vitin 2021.



✦ *Rrjet ujitës i mirëmbajtur/pastruar në km*

Gjatë periudhës 2021–2025, gjatësia e rrjetit ujitës të mirëmbajtur/pastruar në Bashkinë Libohovë ka pësuar një rënie të ndjeshme fillimisht dhe më pas një përmirësim gradual. Nga 15 km në vitin 2021, niveli ka rënë ndjeshëm në 2.8 km në vitin 2022 dhe ka mbetur i njëjtë edhe në vitin 2023. Në vitin 2024 vihet re një rritje në 4.2 km dhe një përmirësim i mëtejshëm në 4.5 km në vitin 2025. Ky trend tregon një rikthim gradual të angazhimit në mirëmbajtjen e rrjetit ujitës pas një periudhe reduktimi të konsiderueshëm të ndërhyrjeve.





Administrimi i pyjeve dhe kullotave

Pas zbatimit të Reformës Administrative-Territoriale, bashkive në Shqipëri iu ngarkua përgjegjësia për menaxhimin dhe administrimin e pyjeve dhe kullotave, përjashtuar zonat e mbrojtura. Ky ndryshim synon forcimin e rolit të qeverisjes vendore në menaxhimin e burimeve natyrore, rritjen e përgjegjshmërisë, si dhe afim më të madh të shërbimeve pranë komuniteteve. Përmes këtij procesi, bashkitë marrin një rol të drejtpërdrejtë në ruajtjen, përdorimin e qëndrueshëm dhe zhvillimin e këtyre pasurive natyrore, duke ndikuar pozitivisht në mirëqenien ekonomike dhe sociale të banorëve. Bashkia është përgjegjëse për sigurimin e administrimit e shërbimeve pyjore, administrimin e fondit pyjor dhe kullor, shfrytëzimin e racionalizuar të rezervave pyjore dhe kullorore, konservimin dhe zgjerimin e tyre. Bashkia siguron mikëqyrjen dhe disiplinimin e operacioneve pyjore, dhënien e licencave për prerje pemësh, ripyllëzime, kontrolle të dëmtuesve dhe sëmundjeve si dhe ofrimin e shërbimeve për operatorët pyjorë.





Treguesit e shërbimit

Ky kapitull synon të ofrojë një pasqyrë të plotë mbi treguesit e performancës të lidhur me shërbimin. Treguesit janë përzgjedhur dhe zhvilluar përmes një procesi gjithëpërfshirës, duke angazhuar institucione qendrore, bashkinë, organizata partnere dhe ekspertë të fushës, me qëllim sigurimin e një qasjeje të balancuar dhe të krahasueshme.

Në vijim paraqiten të gjithë treguesit e miratuar, të cilët pasqyrojnë aspektet kryesore të shërbimeve vendore. Për secilin prej tyre janë dhënë vlerat përkatëse ndër vite, si dhe të dhënat shoqëruese që mundësojnë interpretim të saktë dhe ndjekjen e tendencave

Treguesi	Përshkrim	2021	2022	2023	2024	2025	2026
Rritja e kapaciteteve të punonjësve për inspektime	Numër inspektimesh për punonjës	5	6.67	6.67	7.33	0	0
Rritja e inspektimit të fondit pyjor dhe kullor	Numri i kontrolleve dhe inspektimeve për 1000 ha pyje dhe kullota	4.32	5.76	5.76	6.33	0	0
Rritja e monitorimit të fondit pyjor dhe kullor	Numri i punonjësve për 1000 ha pyje dhe kullota	0.86	0.86	0.86	0.86	0	0

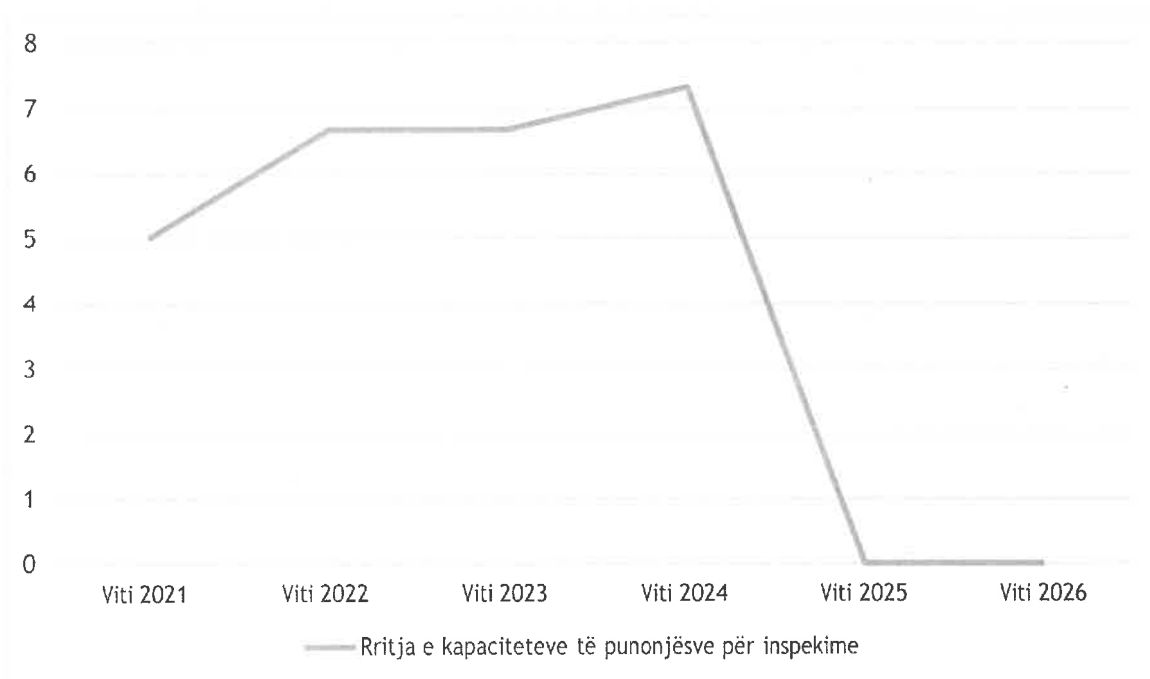


Më poshtë do të gjeni treguesit e analizuar, të paraqitur gjithashtu në formë grafike për një kuptim më të lehtë dhe vizual.

• Rritja e kapaciteteve të punonjësve për inspektime

Numër inspektimesh për punonjës

Të dhënat e bashkisë Libohovë për numrin e inspektimeve për punonjës shfaqin një trend interesant gjatë viteve. Në **2021**, numri i inspektimeve për punonjës ishte **5**, duke shënuar fillimin e periudhës së vlerësuar. Në **2022** dhe **2023**, ky numër u rrit në **6.67** inspektime për punonjës, duke treguar një rritje të vogël por konsistente në monitorim dhe kontroll. Në **2024**, inspektimet për punonjës u shtuan sërish, duke arritur në **7.33**, që është më e larta në periudhën e analizuar.

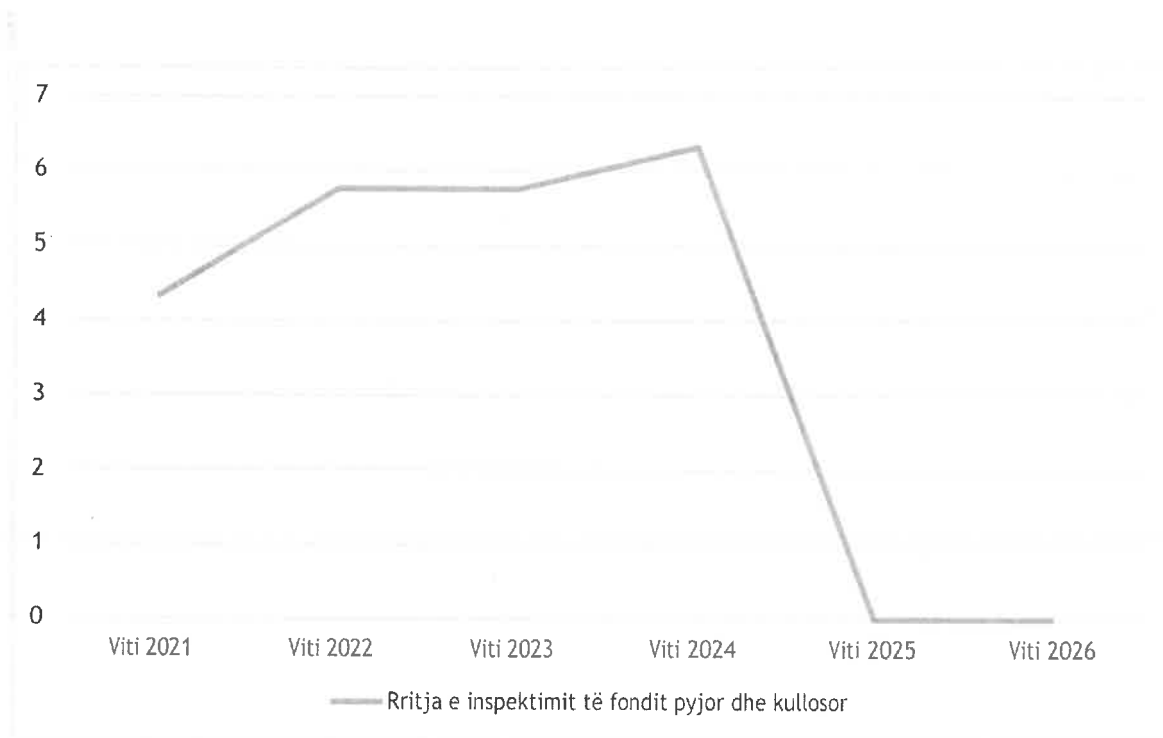




- **Rritja e inspektimit të fondit pyjor dhe kullor**

Numri i kontrolleve dhe inspektimeve për 1000 ha pyje dhe kullota

Të dhënat për numrin e kontrolleve dhe inspektimeve në pyje dhe kullota për **Bashkinë Libohovë** tregojnë një trend interesant për periudhën e viteve 2021-2026. Në vitin **2021**, numri ishte **4.32** për 1000 ha, një tregues që prezanton fillimin e një përmirësimi. Ky numër u rrit në **5.76** si në vitin **2022**, ashtu edhe në **2023**, duke sugjeruar një qëndrueshmëri në ndërhyrjet për të mbrojtur këto resurse natyrore. Viti **2024** shënoi një rritje të mëtejshme, duke arritur në **6.33**, gjë që tregon për një përkushtim të rritur ndaj menaxhimit të qëndrueshëm të mjedisit.

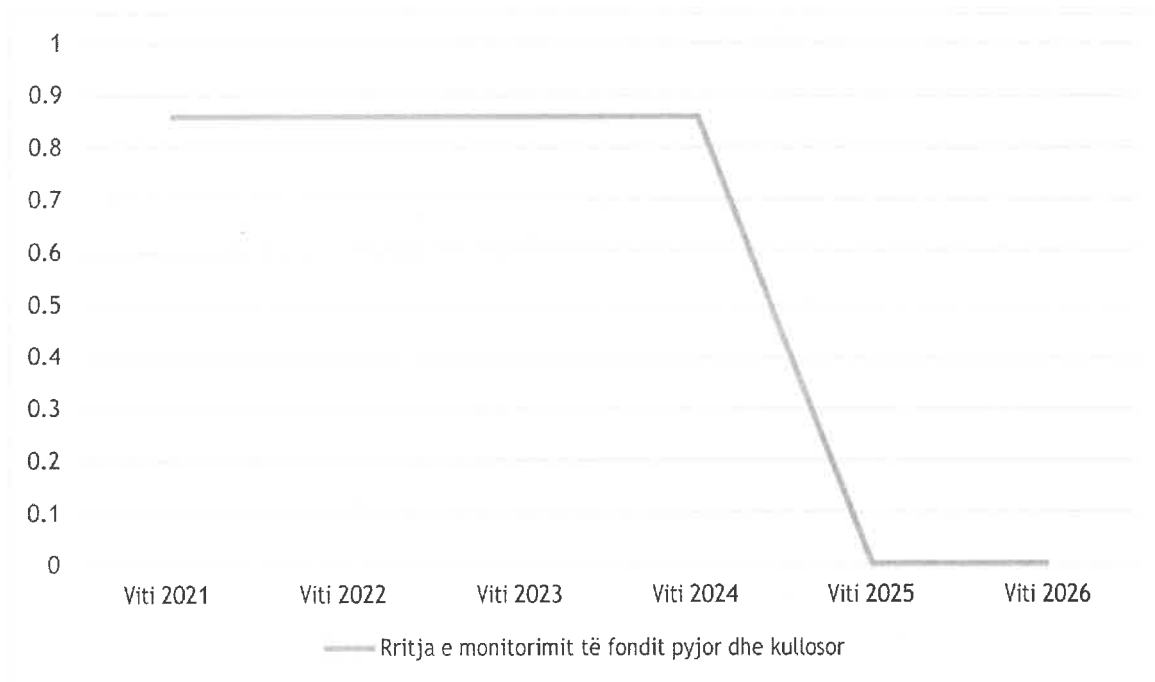




- **Rritja e monitorimit të fondit pyjor dhe kullosor**

Numri i punonjësve për 1000 ha pyje dhe kullota

Të dhënat e bashkisë Libohovë tregojnë numrin e punonjësve për **1000 ha** pyje dhe kullota gjatë periudhës **2021-2026**. Për vitet **2021, 2022, 2023,** dhe **2024**, numri i punonjësve ka qenë i qëndrueshëm, me një vlerë prej **0.86**. Ky stabilitet tregon për një menaxhim konsistent të resurseve pyjore dhe kullotave.





Të dhënat e shërbimit

Tabela në vijim paraqet të dhënat përkatëse që lidhen me treguesin, duke shënuar vlerat e tij përgjatë viteve të raportimit. Këto të dhëna ofrojnë bazën për të kuptuar më qartë nivelin e performancës së arritur, si dhe për të bërë krahasime ndër vite mbi ecurinë e treguesit në fushën përkatëse.

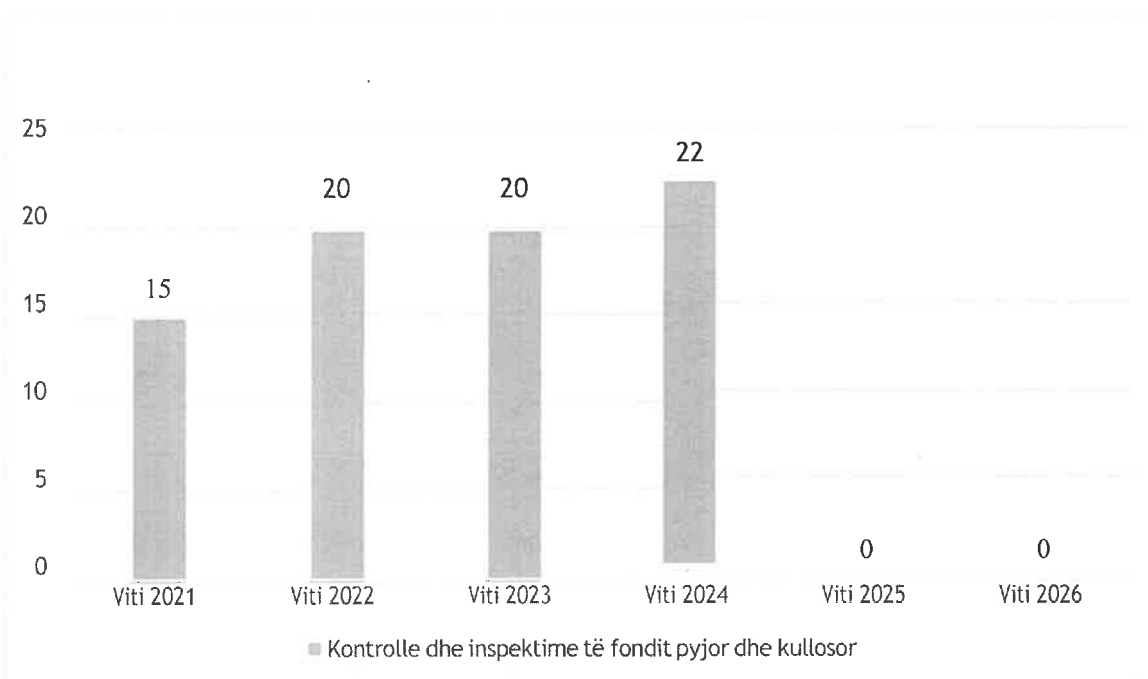
E dhëna	2021	2022	2023	2024	2025	2026
Numri i punonjësve për menaxhimin pyjeve dhe kullotave	3	3	3	3		
Sipërfaqe totale e fondit pyjor dhe kullosor (në ha)	3474	3474	3474	3474	3474	3474
Kontrolle dhe inspektime të fondit pyjor dhe kullosor	15	20	20	22		
Numri i pemëve të reja të mbjellura në fondin pyjor në vit	1000	100	100	100		



Më poshtë paraqiten të dhënat e treguesit, të shoqëruara me grafikët përkatës.

✦ *Kontrolle dhe inspektime të fondit pyjor dhe kullosor*

Në Bashkinë Libohovë, kontrollet dhe inspektimet e fondit pyjor dhe kullosor kanë treguar një trend të dukshëm në periudhën nga 2021 deri në 2024. Në vitin 2021, numri i inspektimeve ishte relativisht i ulët, me vetëm 15 raste të regjistruara. Ky numër u rrit në 20 në vitin 2022, duke treguar një interes dhe angazhim më të madh nga autoritetet për mbikëqyrjen e fondit pyjor dhe kullosor. Në vitin 2023, niveli i inspektimeve mbeti i njëjtit si në vitin 2022, me 20 raste. Për vitin 2024, është vërejtur një rritje e lehtë, duke arritur në 22 inspektime.





Mbrojtja nga zjarri dhe mbrojtja civile

Funksioni i menaxhimit të shërbimit të Mbrojtjes nga Zjarri dhe Shpëtimi iu transferua Njësi të Vetëqeverisjes Vendore në vitin 2016. Në kuadër të Reformës Administrative-Territoriale, deri në fund të vitit 2018 u ngritën stacionet zjarrfikëse në çdo bashki, secili me një strukturë minimale prej 14 punonjësish. Analiza e këtij shërbimi mbështetet kryesisht në dy tregues kryesorë: numrin e zjarrfikësve për çdo 1.500 banorë dhe numrin e automjeteve zjarrfikëse për çdo 10.000 banorë. Në nivel kombëtar, raporti aktual është afërsisht një zjarrfikës për 1.500 banorë. Një tendencë e ngjashme vërehet edhe në aspektin e mjeteve zjarrfikëse, ku disponueshmëria e tyre bie në raport me rritjen e madhësisë së bashkive. Bashkia është përgjegjëse për të siguruar funksionimin e njësi të zjarrfikëse dhe shërbimeve të tjera të parandalimit dhe mbrojtjes kundër zjarrit, shërbimet e mbrojtjes civile, si shpëtimet malore, vrojtimi i plazheve, evakuimi i zonave të përmytura etj, si dhe rritjen e kapaciteteve të punonjësve dhe ndërgjegjësimin në komunitet përmes programeve trajnuese të parandalimit dhe mbrojtjes kundër zjarrit.





Treguesit e shërbimit

Ky kapitull synon të ofrojë një pasqyrë të plotë mbi treguesit e performancës të lidhur me shërbimin. Treguesit janë përzgjedhur dhe zhvilluar përmes një procesi gjithëpërfshirës, duke angazhuar institucione qendrore, bashkinë, organizata partnere dhe ekspertë të fushës, me qëllim sigurimin e një qasjeje të balancuar dhe të krahasueshme.

Në vijim paraqiten të gjithë treguesit e miratuar, të cilët pasqyrojnë aspektet kryesore të shërbimeve vendore. Për secilin prej tyre janë dhënë vlerat përkatëse ndër vite, si dhe të dhënat shoqëruese që mundësojnë interpretim të saktë dhe ndjekjen e tendencave

Treguesi	Përshkrim	2021	2022	2023	2024	2025	2026
Rritja e sipërfaqes së mbuluar me shërbim për shuarjen e zjarreve dhe shpëtimin	Raporti në % i sipërfaqes së mbuluar me shërbimin për shuarjen e zjarrit dhe shpëtimin ndaj sipërfaqes totale të bashkisë	100	100	100	100	100	100
Eficienca buxhetore në ofrimin e shërbimit MZSH	Total shpenzime për MZSH kundrejt totalit të rasteve të menaxhuara në lekë	481280	365225	624225	493822.22	518513.33	544439
Rritja e kapaciteteve të punonjësve zjarrfikës	Zjarrfikës të trajnuar/zjarrfikës total (në %)	0	66.67	66.67	83.33	83.33	83.33
Sipërfaqe e mbuluar me shërbim ndaj numrit të makinave zjarrfikëse	km2 / numrit të makinave zjarrfikëse	248	248	248	248	248	248



Të dhënat e shërbimit

Tabela në vijim paraqet të dhënat përkatëse që lidhen me treguesin, duke shënuar vlerat e tij përgjatë viteve të raportimit. Këto të dhëna ofrojnë bazën për të kuptuar më qartë nivelin e performancës së arritur, si dhe për të bërë krahasime ndër vite mbi ecurinë e treguesit në fushën përkatëse.

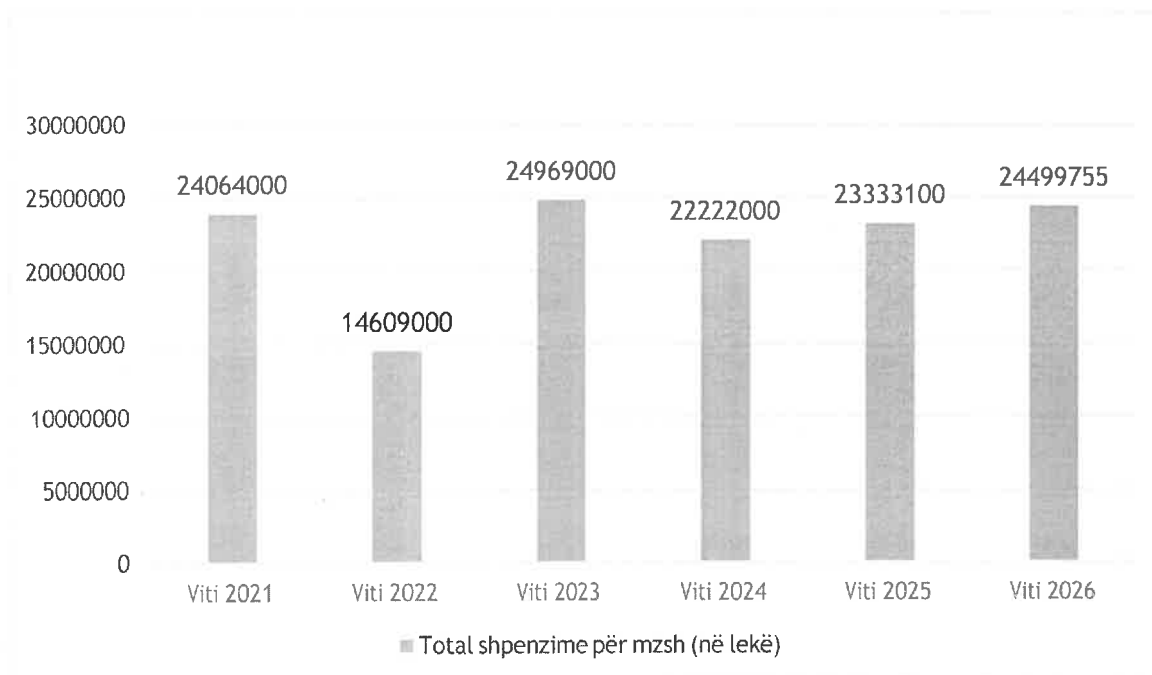
E dhëna	2021	2022	2023	2024	2025	2026
Koha e daljes nga stacioni (në sekonda) (mesatarja ditën dhe natën)	45	60	60	60	60	60
Mësimet treguese për përballimin e rasteve të zjarrit në shkolla, institucione publike, etj	3	3	3	3	3	3
Numri i stacioneve MSZH	1	1	1	1	1	1
Numri i makinave zjarrfikëse në punë	1	1	1	1	1	1
Punonjës të mbrojtjes nga zjarri dhe shpëtimi	14	14	14	14	14	14
Zjarrfikës në dispozicion	12	12	12	12	12	12
Sipërfaqja gjithësej e bashkisë	248	248	248	248	248	248
Total shpenzime për mzsh (në lekë)	24064000	14609000	24969000	22222000	23333100	24499755
Fikese zjarri te kolauduara dhe te vendosura ne institucioine	2	3	3	5	5	5
Raste të menaxhuara për shuarjen e zjarrit dhe shpëtimin nga MZSH	50	40	40	45	45	45
Sipërfaqja e mbuluar me shërbimin e fikjes së zjarrit dhe shpëtimin (në km ²)	248	248	248	248	248	248
Inspektime tek të tretët	5		5	5	5	5
Zjarrfikës të trajnuar	0	8	8	10	10	10



Më poshtë paraqiten të dhënat e treguesit, të shoqëruara me grafikët përkatës.

↓ *Total shpenzime për mzsh (në lekë)*

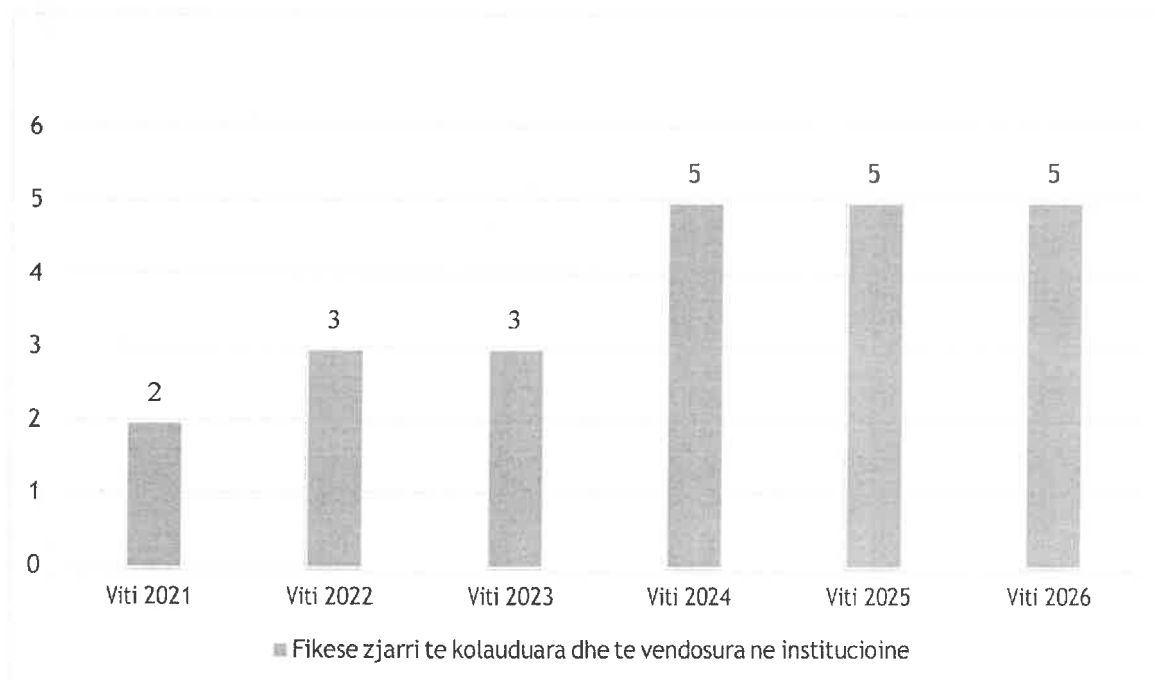
Të dhënat e bashkisë Libohovë për Total shpenzime për mzsh tregojnë një variacion të dukshëm gjatë viteve nga 2021 deri në 2026. Në 2021, shpenzimet ishin 24,064,000 lekë, që ishte më e larta krahasuar me vitin pasues. Në 2022, shpenzimet u ulën në 14,609,000 lekë, që paraqet një ulje të ndjeshme. Kjo është shifra më e ulët gjatë periudhës së dhënë. Për 2023, shpenzimet arritën në 24,969,000 lekë, që është një rikthim në nivelet e vitit 2021. Parashikimet për vitet në vijim tregojnë se shpenzimet do të vijojnë në rritje. Në 2024, shpenzimet parashikohen të jenë 22,222,000 lekë. Për 2025, pritet një rritje në 23,333,100 lekë. Në vitin 2026, shpenzimet do të arrijnë shumën e 24,499,755 lekëve. Të dhënat tregojnë një trend të përgjithshëm drejt rritjes pas uljes në 2022. Këto ndryshime mund të reflektojnë ndryshime në politika ose nevoja të reja në komunitetin e Libohovës.





✦ *Fikese zjarri te kolauduara dhe te vendosura ne institucioine*

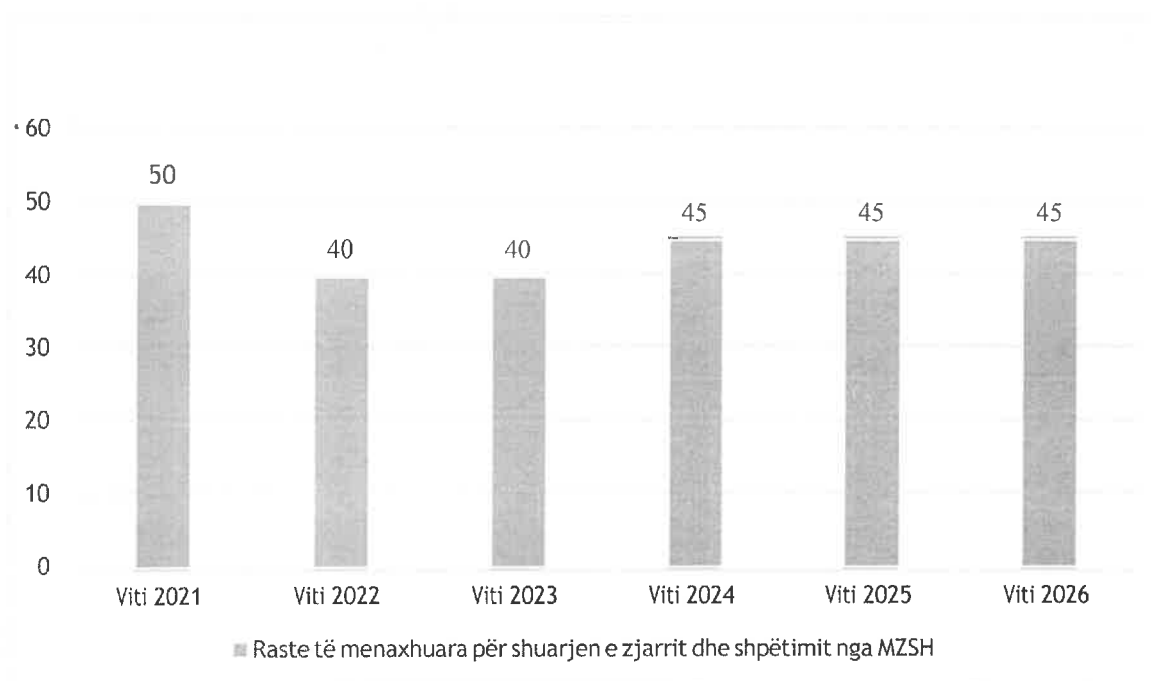
Në bashkinë Libohovë, të dhënat mbi fikëset e zjarrit të kolauduara dhe të vendosura në institucione paraqiten me rritje të lehtë gjatë viteve të fundit. **Në vitin 2021**, janë raportuar **2** fikëse zjarri. **Viti 2022** shënon një rritje me vendosjen e **3** fikëseve. Situata ka mbetur e njëjtë për **vitin 2023**, me po aq, **3** fikëse të vendosura. Parashikimet për vitet e ardhshme tregojnë një rritje më të dukshme. **Në vitin 2024**, janë parashikuar të vendosen **5** fikëse zjarri. Kjo vlerë qëndron e pandryshuar edhe për **vitin 2025** dhe **vitin 2026**, me po **5** fikëse për secilin vit. Përmirësimi në numrin e fikësave tregon një përpjekje për të rritur sigurinë në institucione. Ky trend përmirësimi ndoshta reflekton një rritje të ndërgjegjësimit për masat kundër zjarrit. Rritja në kohë sugjeron përmirësime të vazhdueshme në infrastrukturën e sigurisë.





✦ Raste të menaxhuara për shuarjen e zjarrit dhe shpëtimit nga MZSH


Të dhënat e bashkisë Libohovë për rastet e menaxhuara për shuarjen e zjarrit dhe shpëtimit nga MZSH tregojnë një ndryshueshmëri të lehtë gjatë viteve të fundit. Në **2021**, janë regjistruar **50** raste, tregon një aktivitet më të lartë krahasuar me vitet pasuese. Pas një ulje në vitin **2022** me vetëm **40** raste, tendenca e qëndrueshme vihet re në vijim. Në **2023**, numri i rasteve mbetet konstant me **40** sërish, duke shfaqur një stabilitet në aktivitetet e MZSH-së. Për vitin **2024**, ka një rritje të vogël në **45** raste, e cila vazhdon edhe në **2025** dhe **2026**, duke mbajtur po të njëjtën vlerë prej **45**. Ky trend sugjeron një menaxhim të qëndrueshëm dhe potencialisht përmirësuar të situatave emergjente nga MZSH. Zhvillimi i aftësive dhe ndoshta rritja e kapacitetit mund të jetë faktor për këto rezultate. Stabiliteti në numrin e rasteve në vitet e fundit tregon një efektivitet të mundshëm të përpjekjeve të parandalimit. Analizat më të thelluara mund të ndihmojnë në identifikimin e faktorëve të ndikimit për përmirësimin e menaxhimit.





Menaxhimi i mbetjeve

Në zbatim të ligjit nr. 139/2015, i ndryshuar, bashkitë kanë detyrimin për administrim, mbikëqyrjen, inspektimin, organizimin ose mbështetje e sistemeve të grumbullimit, trajtimit dhe eliminimit të mbetjeve; mbledhjen, largimin dhe trajtimin e mbetjeve të ngurta dhe shtëpiake; administrimin e granteve, huave ose financimeve për të mbështetur ndërtimin, mirëmbajtjen ose përmirësimin e këtyre sistemeve; pastrimin e rrugëve, parqeveve etj. Ky funksion përfaqëson një nga përgjegjësitë më të rëndësishme të bashkisë, me ndikim të drejtpërdrejtë në mjedis dhe në cilësinë e jetës së qytetarëve.





Treguesit e shërbimit

Ky kapitull synon të ofrojë një pasqyrë të plotë mbi treguesit e performancës të lidhur me shërbimin. Treguesit janë përzgjedhur dhe zhvilluar përmes një procesi gjithëpërfshirës, duke angazhuar institucione qendrore, bashkinë, organizata partnere dhe ekspertë të fushës, me qëllim sigurimin e një qasjeje të balancuar dhe të krahasueshme.

Në vijim paraqiten të gjithë treguesit e miratuar, të cilët pasqyrojnë aspektet kryesore të shërbimeve vendore. Për secilin prej tyre janë dhënë vlerat përkatëse ndër vite, si dhe të dhënat shoqëruese që mundësojnë interpretim të saktë dhe ndjekjen e tendencave

Treguesi	Përshkrim	2021	2022	2023	2024	2025	2026
Rritja e territorit të mbuluar me shërbimin e menaxhimit të mbejtjeve	Raporti në % i sipërfaqes së mbuluar me shërbimin e menaxhimit të mbejtjeve kundrejt sipërfaqes totale të bashkisë	20.16	0	41.53	41.53	41.53	0
Rritja e mbulimit me shërbimin e menaxhimit të mbejtjeve	Raporti në % i popullsisë së mbuluar me shërbimin e menaxhimit të mbejtjeve ndaj popullsisë totale të bashkisë	72.65	0	34.93	34.93	34.93	0

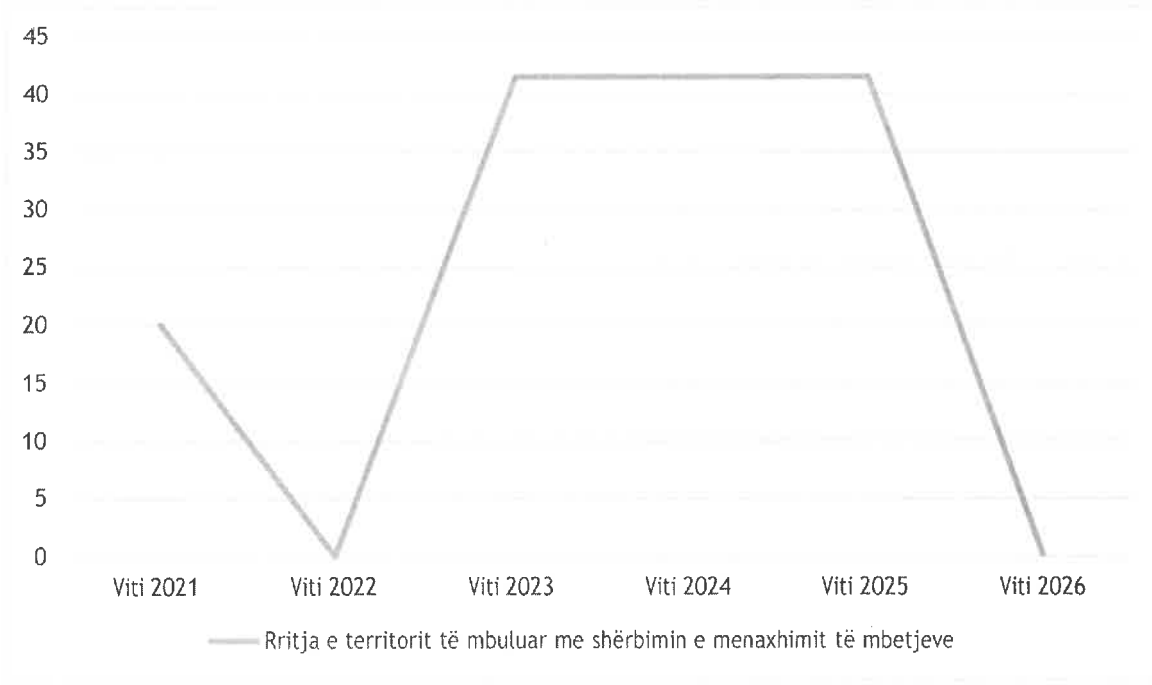


Më poshtë do të gjeni treguesit e analizuar, të paraqitur gjithashtu në formë grafike për një kuptim më të lehtë dhe vizual.

- **Rritja e territorit të mbuluar me shërbimin e menaxhimit të mbetjeve**

Raporti në % i sipërfaqes së mbuluar me shërbimin e menaxhimit të mbetjeve kundrejt sipërfaqes totale të bashkisë

Të dhënat e paraqitura për bashkinë Libohovë tregojnë ndryshime të rëndësishme në mbulimin e sipërfaqes me shërbimin e menaxhimit të mbetjeve gjatë disa viteve. Në vitin **2021**, vetëm **20.16%** e sipërfaqes ishte e mbuluar me këtë shërbim. Kjo mbulim rritet në **28.2%** për vitin **2022**, duke treguar një mungesë totale të shërbimit atë vit. Megjithatë, në vitin **2023**, situata përmirësohet ndjeshëm duke arritur në **41.53%** të sipërfaqes së mbuluar. Ky nivel mbulimi mbetet konstant për vitet **2024** dhe **2025**, me **41.53%**.banorët.





Të dhënat e shërbimit

Tabela në vijim paraqet të dhënat përkatëse që lidhen me treguesin, duke shënuar vlerat e tij përgjatë viteve të raportimit. Këto të dhëna ofrojnë bazën për të kuptuar më qartë nivelin e performancës së arritur, si dhe për të bërë krahasime ndër vite mbi ecurinë e treguesit në fushën përkatëse.

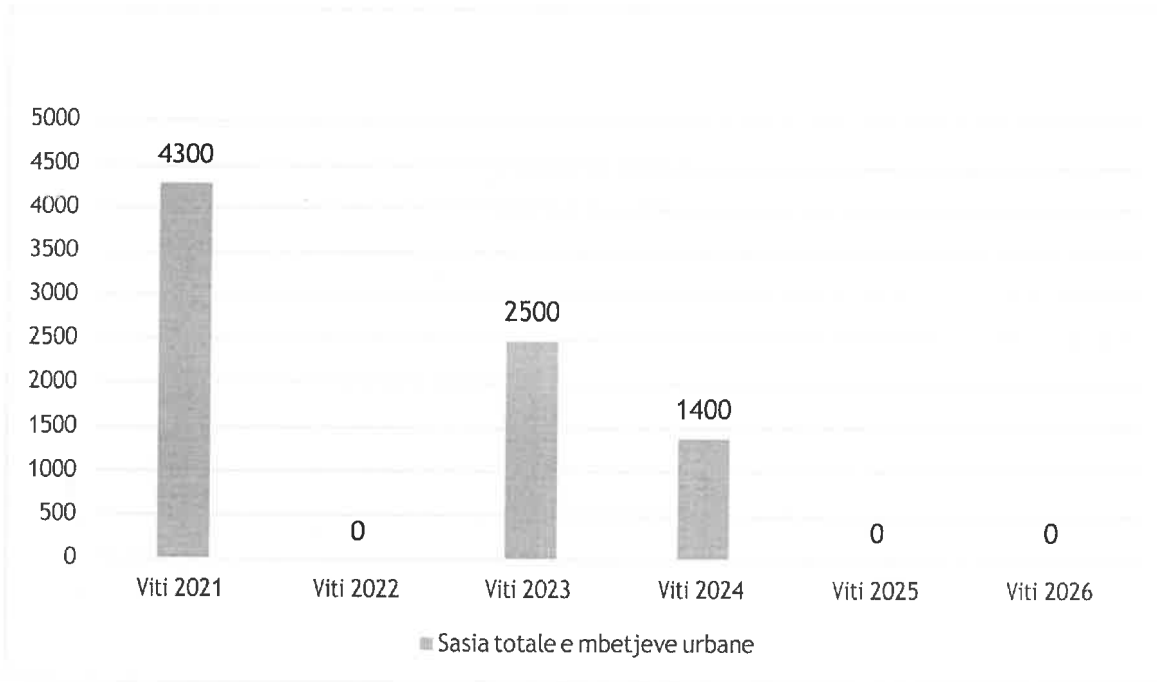
E dhëna	2021	2022	2023	2024	2025	2026
Sipërfaqja gjithësej e bashkisë	248	248	248	248	248	248
Numri i popullsisë në bashki e mbuluar me shërbimin e menaxhimit të mbetjeve	5200	5200	2500	2500	2500	2500
Sipërfaqe e mbuluar me shërbimin e menaxhimit të mbetjeve në km ²	50	70	103	103	103	103
Frekuenca e grumbullimit dhe transportimit të mbetjeve në zonat rurale (ditë në javë)	2	2	3	3	3	3
Frekuenca e grumbullimit dhe transportimit të mbetjeve në zonat urbane (ditë në javë)	5	5	5	5	5	5
Sasia totale e mbetjeve urbane	4300	3200	2500	1400		



Më poshtë paraqiten të dhënat e treguesit, të shoqëruara me grafikët përkatës.

↓ *Sasia totale e mbetjeve urbane*

Të dhënat e bashkisë Libohovë për sasinë totale të mbetjeve urbane tregojnë një dinamikë të veçantë gjatë viteve të fundit. Në vitin **2021**, sasia e mbetjeve ishte **4300** njësi, çka tregon një volum të konsiderueshëm për këtë periudhë. Në vitin **2022**, të dhënat mungojnë, duke lënë një hapësirë për interpretim ose analizë të mëtejshme. Në vitin **2023**, sasia totale e mbetjeve regjistrohet në **2500**, një ulje domethënëse krahasuar me vitin **2021**, që mund të sugjerojë përpjekje për reduktim të mbetjeve ose ndryshime në prodhimin e tyre. Për vitin **2024**, sasia bie më tej në **1400**, duke vazhduar kështu trendin e uljes. Të dhënat mungojnë për vitet **2025** dhe **2026**, çka mund të ngrejë pyetje mbi vazhdimësinë e regjistrimit të informacionit ose ndryshime në politikat e menaxhimit të mbetjeve. Për vitet afatshkurtra, tendenca është drejt një reduktimi të ndjeshëm të mbetjeve urbane. Sipas këtyre të dhënave, Libohova duket se ka ndërmarrë hapa drejt një menaxhimi më efikas të mbetjeve, por mungesa e të dhënave për disa vite tregon nevojën për një sistem më konsistent regjistrimi. Ky përmirësim në menaxhimin e mbetjeve mund të ketë ndikime pozitive në mjedisin lokal dhe cilësinë e jetesës. Pyetjet që mbeten janë nëse trendi i uljes do të vazhdojë dhe cili është roli i politikave lokale dhe ndërgjegjësimit të qytetarëve në këto ndryshime.





Përkujdesi Social

Shërbimi përfshin dhënien e përfitimeve në para dhe në natyrë për familjet me fëmijë, duke përfshirë pagesa për nëna, grante për lindje, mbështetje për kujdesin e fëmijëve dhe pagesa periodike ose të menjëhershme për të ndihmuar familjet në përballimin e kostove specifike, si ato të energjisë, ujit dhe shërbimeve sanitare. Përfshihet gjithashtu ndihma për kujdestarët e fëmijëve, strehimi dhe ushqimi për fëmijët dhe familjet (jetimore, familje kujdestare etj.), si dhe dhënia e mallrave dhe shërbimeve për familjet, të rinjtë dhe fëmijët. Shërbimi mbulon gjithashtu përfitimet në para dhe natyrë për personat në rrezik për përjashtim shoqëror, përfshirë personat në skamje, me fitime të ulëta, imigrantët, refugjatët, viktimat e dhunës dhe abuzuesit e substancave, duke përfshirë kompensimin e pagave, strehimin afatshkurtër dhe afatgjatë, vakte ushqimi, këshillim, ndihmë për kryerjen e punëve të përditshme dhe furnizim me ushqim, veshje ose lëndë djegëse. Shërbimi mbështetet nga fondet e pushtetit qendror për funksionin e deleguar të ndihmës ekonomike dhe pagesave për personat me aftësi të kufizuara, dhe përfshin administrimin, organizimin dhe mbështetjen e skemave të mbrojtjes shoqërore."



Treguesit e shërbimit

Ky kapitull synon të ofrojë një pasqyrë të plotë mbi treguesit e performancës të lidhur me shërbimin. Treguesit janë përzgjedhur dhe zhvilluar përmes një procesi gjithëpërfshirës, duke angazhuar institucione qendrore, bashkinë, organizata partnere dhe ekspertë të fushës, me qëllim sigurimin e një qasjeje të balancuar dhe të krahasueshme.

Në vijim paraqiten të gjithë treguesit e miratuar, të cilët pasqyrojnë aspektet kryesore të shërbimeve vendore. Për secilin prej tyre janë dhënë vlerat përkatëse ndër vite, si dhe të dhënat shoqëruese që mundësojnë interpretim të saktë dhe ndjekjen e tendencave

Treguesi	Përshkrim	2021	2022	2023	2024	2025	2026
Shërbimi për personat e sëmurë dhe invalidë ofrohet sipas standardit kombëtar ligjor	Përfitimi monetar në Lekë për çdo person të sëmurë ose invalid	130178.78	116588.69	100436.68	100436.68	178294.57	0



Të dhënat e shërbimit

Tabela në vijim paraqet të dhënat përkatëse që lidhen me treguesin, duke shënuar vlerat e tij përgjatë viteve të raportimit. Këto të dhëna ofrojnë bazën për të kuptuar më qartë nivelin e performancës së arritur, si dhe për të bërë krahasime ndër vite mbi ecurinë e treguesit në fushën përkatëse.

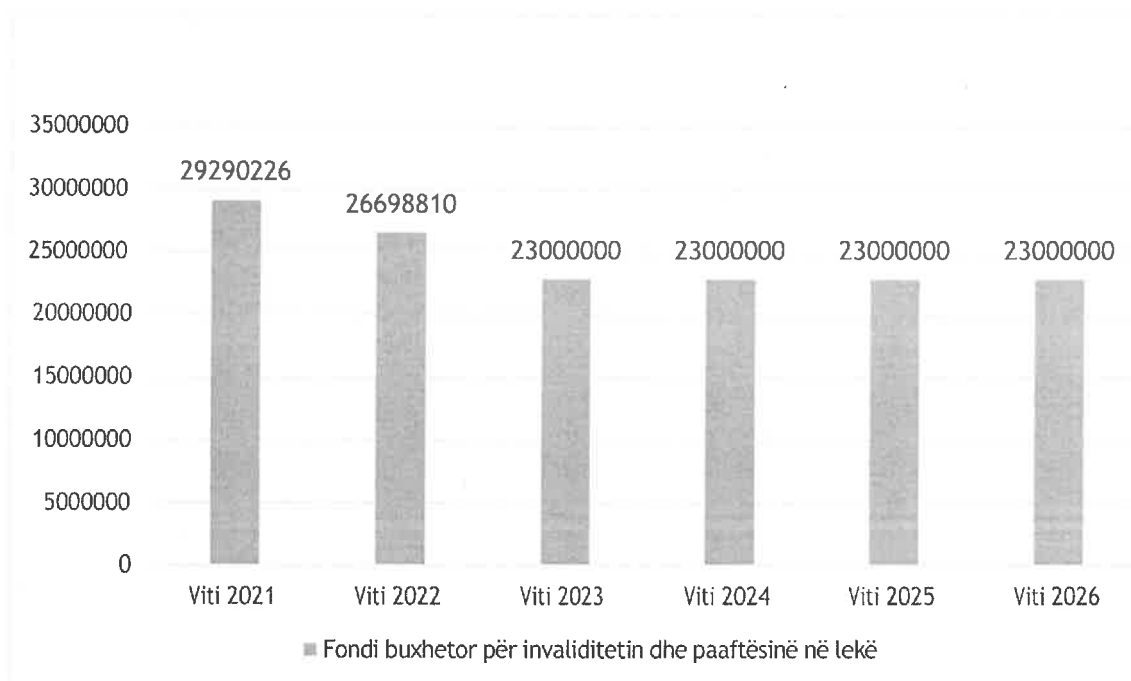
E dhëna	2021	2022	2023	2024	2025	2026
Fondi buxhetor për invaliditetin dhe paaftësinë në lekë	29290226	26698810	23000000	23000000	23000000	23000000
Numri total i familjeve që përfitojnë ndihmë ekonomike	12	10	8	8	8	8
Inspektime të kryera për ndihmën ekonomike	10	20	16	16	16	16
Numër personash të asistuar me pagesë invaliditeti dhe paaftësie	225	229	229	229	129	



Më poshtë paraqiten të dhënat e treguesit, të shoqëruara me grafikët përkatës.

↓ *Fondi buxhetor për invaliditetin dhe paaftësinë në lekë*

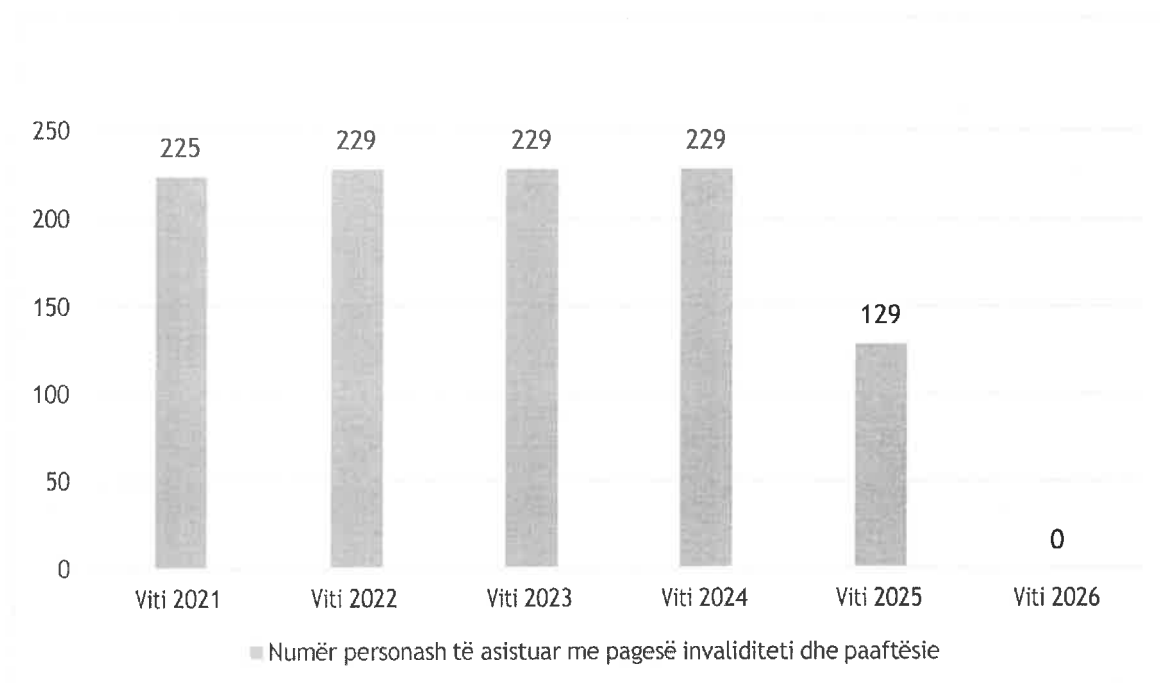
Bashkia Libohovë ka alokuar fonde specifike për invaliditetin dhe paaftësinë gjatë viteve të fundit. Në **2021**, fondi ishte **29,290,226** lekë, një nga vlerat më të larta në periudhën e dhënë. Në vitin **2022**, ky fond u ul ndjeshëm në **26,698,810** lekë. Nga viti **2023** e tutje, alokimi i fondit është stabilizuar në një vlerë konstante prej **23,000,000** lekë për vitet **2023**, **2024**, **2025**, dhe **2026**. Reduktimi nga viti **2021** në vitin **2022** ishte i dukshëm dhe zgjat prej një uljeje prej rreth **2,591,416** lekësh. Stabilizimi i fondit në **23,000,000** lekë nga **2023** sugjeron një planifikim të qëndrueshëm buxhetor për vitet e ardhshme. Kjo mund të reflektojë përpjekjet për një menaxhim më efektiv të fondeve të dedikuara për nevojat e komunitetit. Ndryshimet vjetore pasqyrojnë një rishikim të nevojave dhe prioriteteve të bashkisë për këto çështje. Në përgjithësi, tendenca tregon një ulje në financimin e përgjithshëm, por me një stabilitet të synuar në vitet e planifikimit afatmesëm.





✦ *Numër personash të asistuar me pagesë invaliditeti dhe paaftësie*

Të dhënat për numrin e personave të asistuar me pagesë invaliditeti dhe paaftësie në bashkinë Libohovë tregojnë një trend të qëndrueshëm dhe ndryshime të papritura. Në vitin **2021**, numri i personave të asistuar ishte **225**. Ky numër u rrit në **229** në vitin **2022**, dhe mbeti konstante gjatë viteve **2023** dhe **2024**. Megjithatë, ndodhi një rënie në vitin **2025** ku numri u ul ndjeshëm në **129**. Për vitin **2026**, nuk ka të dhëna të raportuara, duke lënë një boshllëk në të kuptuarit e trendit të ardhshëm. Rritja nga **2021** deri në **2024** mund të reflektojë përpjekjet për të mbështetur më shumë individë. Rënia e papritur në **2025** ngre pyetje mbi politikat sociale ose ndryshimin e kriterëve të pranimit. Mungesa e të dhënave për **2026** mund të lidhet me probleme administrative ose me afatet e azhurnimit. Këto ndryshime kërkojnë një analizë të mëtejshme për të kuptuar arsyet e saktësuara dhe për të ndërtuar politika të qëndrueshme sociale.





Furnizimi me Ujë dhe Kanalizime

Bashkia është përgjegjëse për administrimin e problemeve të furnizimit me ujë; mbikëqyrjen dhe disiplinimin e problemeve të furnizimit me ujë, duke përfshirë pastërtinë e ujit, çmimin dhe kontrollet e sasisë; ngritjen ose vënien në funksionim e kapaciteteve të zgjeruara në shërbimin lokal të furnizimit me ujë; prodhimin dhe shpërndarjen e informacionit publik, dokumentacionit teknik dhe statistikave për çështjet dhe shërbimet e furnizimit me ujë; administrimin e granteve, huave ose financimeve për të mbështetur ndërtimin, mirëmbajtjen ose përmirësimin e sistemeve të furnizimit me ujë.





Treguesit e shërbimit

Ky kapitull synon të ofrojë një pasqyrë të plotë mbi treguesit e performancës të lidhur me shërbimin. Treguesit janë përzgjedhur dhe zhvilluar përmes një procesi gjithëpërfshirës, duke angazhuar institucione qendrore, bashkinë, organizata partnere dhe ekspertë të fushës, me qëllim sigurimin e një qasjeje të balancuar dhe të krahasueshme.

Në vijim paraqiten të gjithë treguesit e miratuar, të cilët pasqyrojnë aspektet kryesore të shërbimeve vendore. Për secilin prej tyre janë dhënë vlerat përkatëse ndër vite, si dhe të dhënat shoqëruese që mundësojnë interpretim të saktë dhe ndjekjen e tendencave

Treguesi	Përshkrim	2021	2022	2023	2024	2025	2026
Rritja e mbulimit me shërbimin e ujit të pijshëm	Mbulimi i popullsisë me shërbimin e ujit të pijshëm (kundrejt popullsisë totale të bashkisë në %)	100	100	100	100	100	100
Përmirësimi i sistemit të ujësjellësit	Rrjet ujësjellësi i mirëmbajtur kundrejt rrjetit total të ujësjellësit, raporti në %	77.33	77.33	77.33	93.33	93.33	93.33
Përmirësimi i shërbimit të menaxhimit të ujërave të zeza dhe kanalizimeve (shërbime sanitare)	Popullësia e mbuluar me shërbime sanitare kundrejt popullsisë totale të bashkisë	4.05	0	4.19	4.19	4.19	4.19

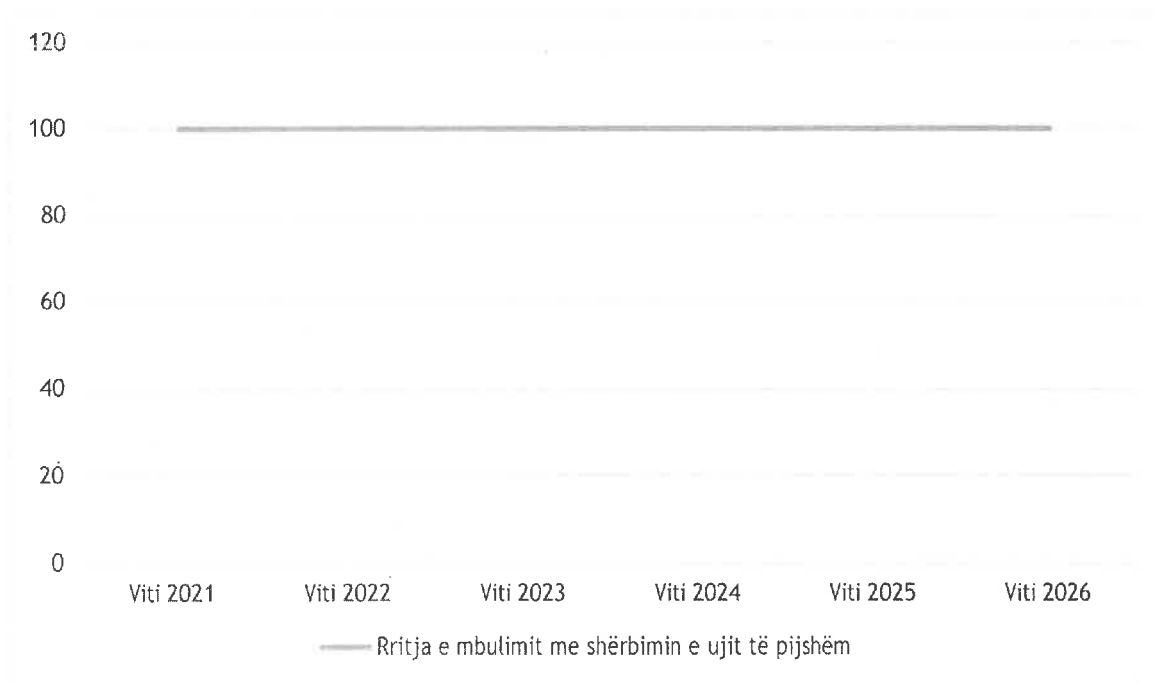


Më poshtë do të gjeni treguesit e analizuar, të paraqitur gjithashtu në formë grafike për një kuptim më të lehtë dhe vizual.

- **Rritja e mbulimit me shërbimin e ujit të pijshëm**

Mbulimi i popullsisë me shërbimin e ujit të pijshëm (kundrejt popullsisë totale të bashkisë në %)

Të dhënat e paraqitura për Bashkinë Libohovë tregojnë një mbulim të plotë të popullsisë me shërbimin e ujit të pijshëm gjatë viteve respektive. **Që nga viti 2021 deri në vitin 2026**, përqindja e mbulimit është **100%** çdo vit. Kjo nënkupton se çdo banor i bashkisë ka akses të garantuar ndaj ujit të pijshëm. Një qasje e tillë e kompletuar e shërbimit është e rrallë dhe përbën një shembull pozitiv të planifikimit dhe menaxhimit të burimeve. Kjo tregon përparësi në infrastrukturë dhe mirëqenie publike në Libohovë. Konsistenca e këtyre të dhënave në të gjithë periudhën e analizuar sugjeron qëndrueshmëri në furnizimin me ujë të pijshëm. Investimet e duhura dhe mirëmbajtja janë faktorë kyç në arritjen e këtyre rezultateve të larta. Gjithashtu, një mbulim **100%** nënkupton efektivitet në administrimin e burimeve natyrore dhe shërbimeve komunale. Si rezultat, Libohova mund të shërbejë si model për bashkitë e tjera. Këto statistika mund të përdoren për të përmirësuar politikën dhe planifikimin urban në rajone të tjera.





Të dhënat e shërbimit


Tabela në vijim paraqet të dhënat përkatëse që lidhen me treguesin, duke shënuar vlerat e tij përgjatë viteve të raportimit. Këto të dhëna ofrojnë bazën për të kuptuar më qartë nivelin e performancës së arritur, si dhe për të bërë krahasime ndër vite mbi ecurinë e treguesit në fushën përkatëse.

E dhëna	2021	2022	2023	2024	2025	2026
Rrjet ujësjellësi në total (në km linear)	75	75	75	75	75	75
Kohëzgjatja e ofrimit me ujë të pijshëm (mesatarja orë/ditë)	22	18	22	24	24	24
Popullata që përfiton nga shërbimi me ujë të pijshëm	7158	7158	7158	7158	7158	7158
Rrjet ujësjellësi i mirëmbajtur (në km)	58	58	58	70	70	70
Popullësia e mbulluar me shërbimin e ujërave të zeza dhe kanalizime (shërbime sanitare)	290		300	300	300	300



Shërbimet Publike Vendore

Ky shërbim përfshin planifikimin, përmirësimin dhe zhvillimin e strukturave publike, si hapësirat e rekreacionit, zonat e përbashkëta dhe ato relaksuese për komunitetin. Ai përfshin mbjelljen e luleve, shkurreve dhe pemëve dekorative për të përmirësuar hapësirën e gjelbërt të njësisë, si dhe zëvendësimin e trotuareve të prishura me materiale cilësore për të rritur cilësinë e shërbimeve ndaj qytetarëve. Për më tepër, shërbimi mbulon ndërtimin, rehabilitimin dhe mirëmbajtjen e varrezave publike, si dhe menaxhimin e parqeve, lulishtave dhe hapësirave të gjelbra publike. Ai përfshin gjithashtu ofrimin e të gjitha shërbimeve të tjera publike sipas specifikimeve dhe nevojave të çdo njësie të vetëqeverisjes vendore.





Treguesit e shërbimit

Ky kapitull synon të ofrojë një pasqyrë të plotë mbi treguesit e performancës të lidhur me shërbimin. Treguesit janë përzgjedhur dhe zhvilluar përmes një procesi gjithëpërfshirës, duke angazhuar institucione qendrore, bashkinë, organizata partnere dhe ekspertë të fushës, me qëllim sigurimin e një qasjeje të balancuar dhe të krahasueshme.

Në vijim paraqiten të gjithë treguesit e miratuar, të cilët pasqyrojnë aspektet kryesore të shërbimeve vendore. Për secilin prej tyre janë dhënë vlerat përkatëse ndër vite, si dhe të dhënat shoqëruese që mundësojnë interpretim të saktë dhe ndjekjen e tendencave

Treguesi	Përshkrim	2021	2022	2023	2024	2025	2026
Përmirësimi i sipërfaqeve të gjelbërta	Raporti i sipërfaqes së gjelbër të mirëmbajtur kundrejt sipërfaqes totale të gjelbër	72.22	100	100	100	100	100
Mbulimi me hapësira të gjelbërta	Raporti i sipërfaqes së gjelbëruar kundrejt popullsisë totale të bashkisë, m2/banor	33.34	33.34	33.34	33.34	33.34	33.34
Përmirësimi i sistemit të ndriçimit	Sipërfaqe në të cilën është mirëmbajtur ndriçimi kundrejt sipërfaqes totale të ndriçuar	0	0	0	0	0	0
Rritja e sipërfaqes publike të mbuluar me ndriçim	Raporti në % i sipërfaqes publike të mbuluar me ndriçim kundrejt sipërfaqes totale të bashkisë	0.02	0.02	0.02	0.02	0.02	0.02

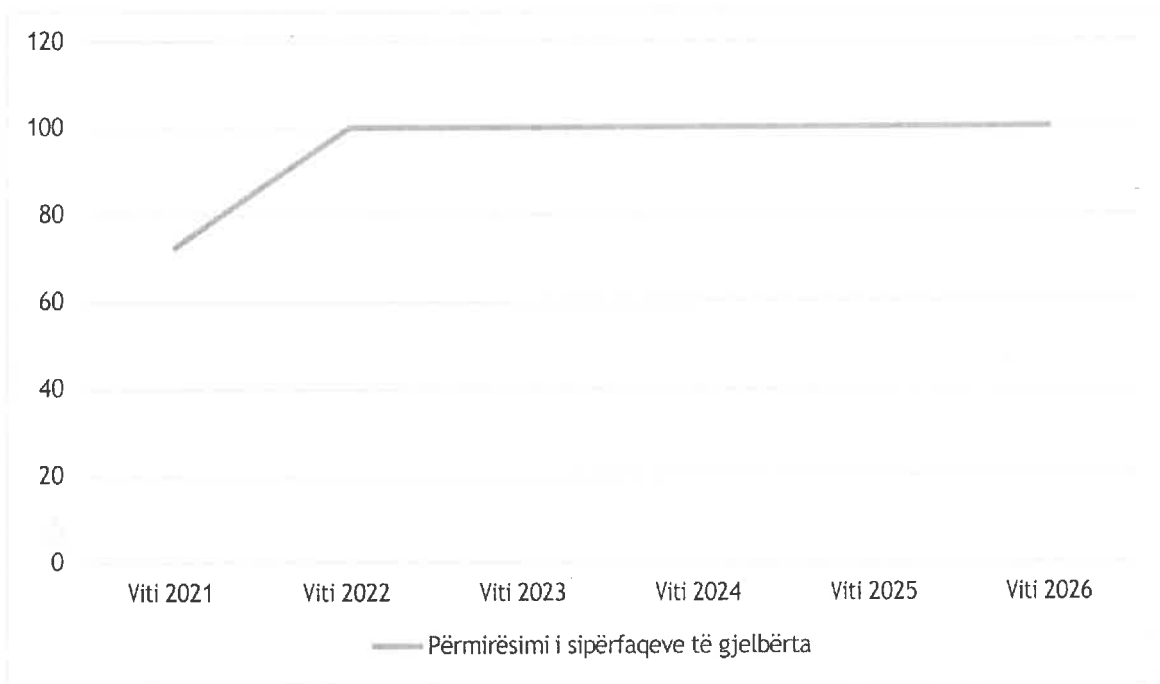


Më poshtë do të gjeni treguesit e analizuar, të paraqitur gjithashtu në formë grafike për një kuptim më të lehtë dhe vizual.

- **Përmirësimi i sipërfaqeve të gjelbërta**

Raporti i sipërfaqes së gjelbër të mirëmbajtur kundrejt sipërfaqes totale të gjelbër

Raporti i sipërfaqes së gjelbër të mirëmbajtur kundrejt sipërfaqes totale të gjelbër në Bashkinë Libohovë ka treguar përmirësime të mëdha në vitet e fundit. Në **2021**, ky raport ishte **72.22%**, duke treguar se jo e gjithë sipërfaqja e gjelbër ishte e mirëmbajtur. Megjithatë, nga **2022** e tutje, raporti arriti në një nivel të plotë prej **100%**. Ky progres tregon një përkushtim të dukshëm të bashkisë për përmirësimin dhe mbajtjen e hapësirave të gjelbra. Ky trend pozitiv është ruajtur deri në **2026**, duke mbajtur vazhdimisht raportin në **100%**. Kjo do të thotë se të gjitha sipërfaqet e gjelbëra janë mirëmbajtur në mënyrë të plotë gjatë këtyre viteve. Mbajtja e këtij standardi të lartë për pesë vjet radhazi demonstroi një efikasitet të lartë në menaxhimin e mjedisit urban. Përmirësimi drastik nga viti **2021** tregon për efektivitetin e politikave lokale dhe investimeve në mirëmbajtjen e gjelbërimit. Si rezultat, Bashkia Libohovë ofron një mjedis më të shëndetshëm dhe të këndshëm për banorët dhe vizitorët e saj.

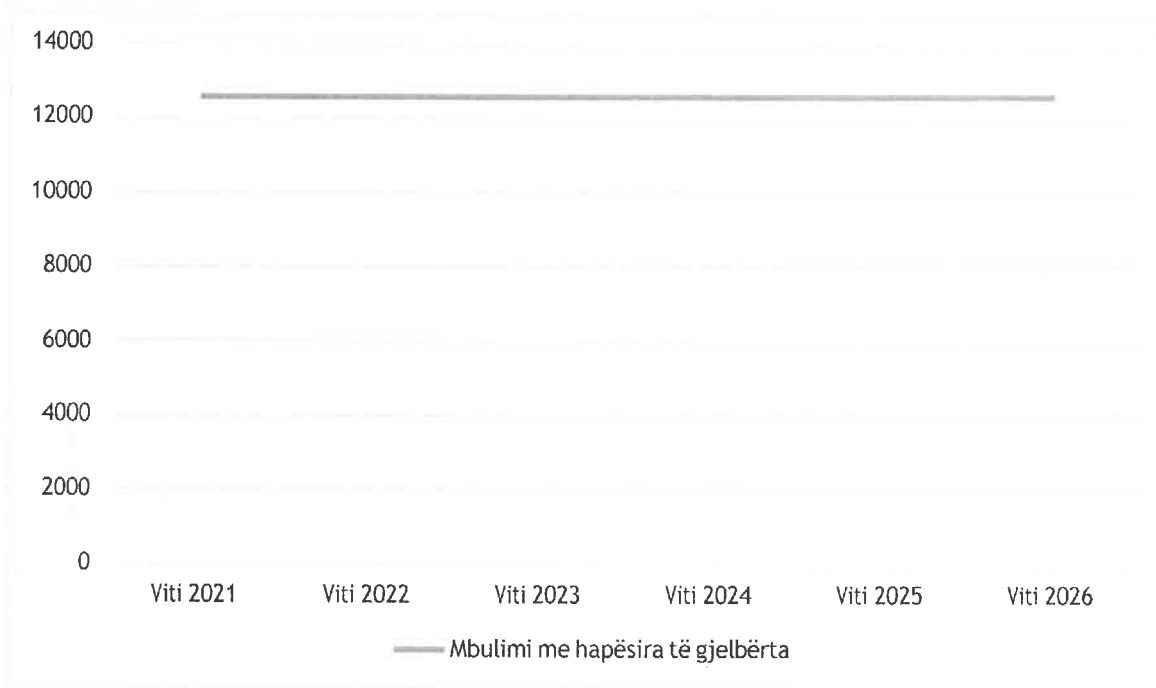




- **Mbulimi me hapësira të gjelbërta**

Raporti i sipërfaqes së gjelbëruar kundrejt popullsisë totale të bashkisë, m²/banor

Raporti i sipërfaqes së gjelbëruar kundrejt popullsisë totale për bashkinë Libohovë mbetet i pandryshuar gjatë periudhës **2021-2026**. Në çdo vit të analizuar, vlera e këtij raporti është **33.34 m²/banor**. Kjo tregon një stabilitet të konsiderueshëm në menaxhimin e sipërfaqeve të gjelbërta në këtë bashki. Vlera e lartë e raportit sugjeron se Libohova ofron një sipërfaqe të konsiderueshme gjelbërimi për secilin banor. Pa ndryshime në vlerë përgjatë pesë viteve, bashkia ka ruajtur një përkushtim të qëndrueshëm ndaj mbrojtjes dhe zhvillimit të hapësirave të gjelbërta. Kjo mund të jetë indikator i një popullsie të qëndrueshme ose programeve të suksesshme të mirëmbajtjes. Prania e kaq shumë metri katrorë për banor ndihmon në përmirësimin e cilësisë së jetës për komunitetin. Krahasuar me bashkitë e tjera, kjo është një statistikë potencialisht dominuese. Një tregues i tillë pozitiv mund të tërheqë banorë e turistë që vlerësojnë mjedisin natyror. Ndajja e burimeve të gjelbërta luan një rol kyç në zhvillimin urban të qëndrueshëm të Libohovës.





Të dhënat e shërbimit

Tabela në vijim paraqet të dhënat përkatëse që lidhen me treguesin, duke shënuar vlerat e tij përgjatë viteve të raportimit. Këto të dhëna ofrojnë bazën për të kuptuar më qartë nivelin e performancës së arritur, si dhe për të bërë krahasime ndër vite mbi ecurinë e treguesit në fushën përkatëse.

E dhëna	2021	2022	2023	2024	2025	2026
Sipërfaqe e gjelbër në total (në m2)	90000	90000	90000	90000	90000	90000
Trotuarë në total (në km linear)	1.6	1.6	1.6	2	2	2
Sipërfaqja gjithësej e bashkisë	248	248	248	248	248	248
Fondi total i pemëve dekorative / gjelbëruese të bashkisë (rrenje peme)	102	102	102	102	102	102
Sipërfaqe publike të rikonstruara (në m2)	60000	100000	100000	100000	100000	100000
Trotuarë të mirëmbajtur dhe rehabilituar në km linear	0	1	1	1	1	1
Sipërfaqe e varrezave publike e mirëmbajtur në vit në m2	10000	10000	10000	15000	15000	15000
Numri i pemëve dekorative të reja të shtuara në vit në hapësirat publike	0	130	150	170	170	170
Sipërfaqe e gjelbër e mirëmbajtur në vit në m2	65000	90000	90000	90000	90000	90000
Sipërfaqe publike e mirëmbajtur në vit (në m2)	80000	11000	11000	11000	11000	11000
Numri i projekteve rehabilituese për komunitetin	2	0	2	2	2	2

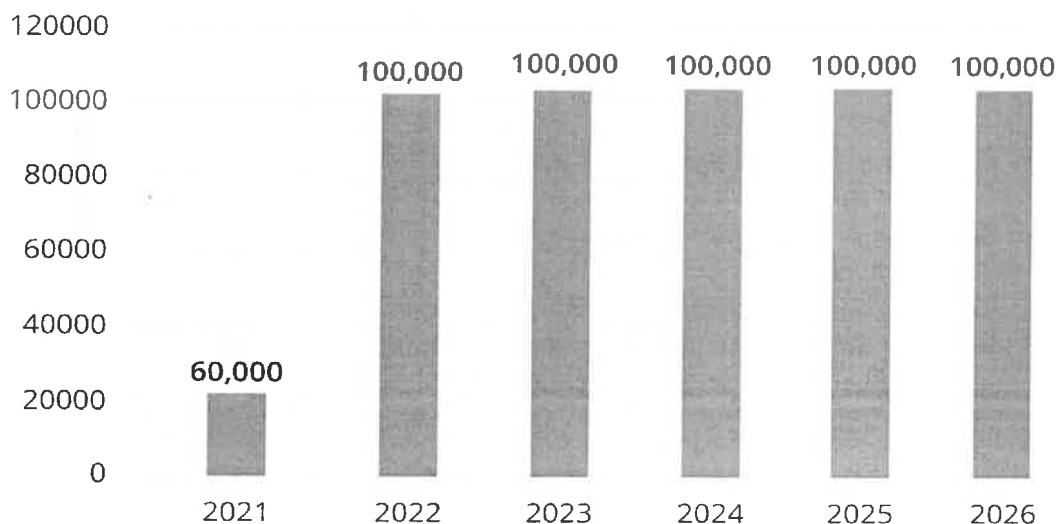


Më poshtë paraqiten të dhënat e treguesit, të shoqëruara me grafikët përkatës.

✦ *Sipërfaqe publike të rikonstruara (në m²)*

Në bashkinë Libohovë, të dhënat për **sipërfaqen publike të rikonstruuar** tregojnë një rritje nga viti në vit. Në **2021**, sasia e sipërfaqes së rikonstruuar ishte vetëm **60,000 m²**, një shifër që duket e vogël krahasuar me vitet pasuese. Në vitin **2022**, pati një rritje, me sipërfaqen që arriti në **100,000 m²**, një hap madhor në infrastrukturën publike. Për vitet **2023, 2024, 2025, dhe 2026**, sipërfaqja e rikonstruuar ruajti të njëjtin nivel prej **100,000 m²** çdo vit. Kjo tregon për një investim të fortë dhe të qëndrueshëm nga ana e bashkisë në përmirësimin e infrastrukturës publike. Konsistenca në shifrat e viteve pas **2022** sugjeron stabilitet në projektet e rikonstruksionit. Kjo mund të jetë një tregues i mirë për përmirësimin e cilësisë së jetës për banorët e zonës. Rritja e sipërfaqes së rikonstruuar gjithashtu mund të pasqyrojë përmirësimet në kapacitetin e menaxhimit dhe financimin e projekteve publike. Në përfundim, nga viti **2021** deri në **2026**, shifrat konfirmojnë përpjekjet ambicioze të bashkisë për transformimin e infrastrukturës lokale.

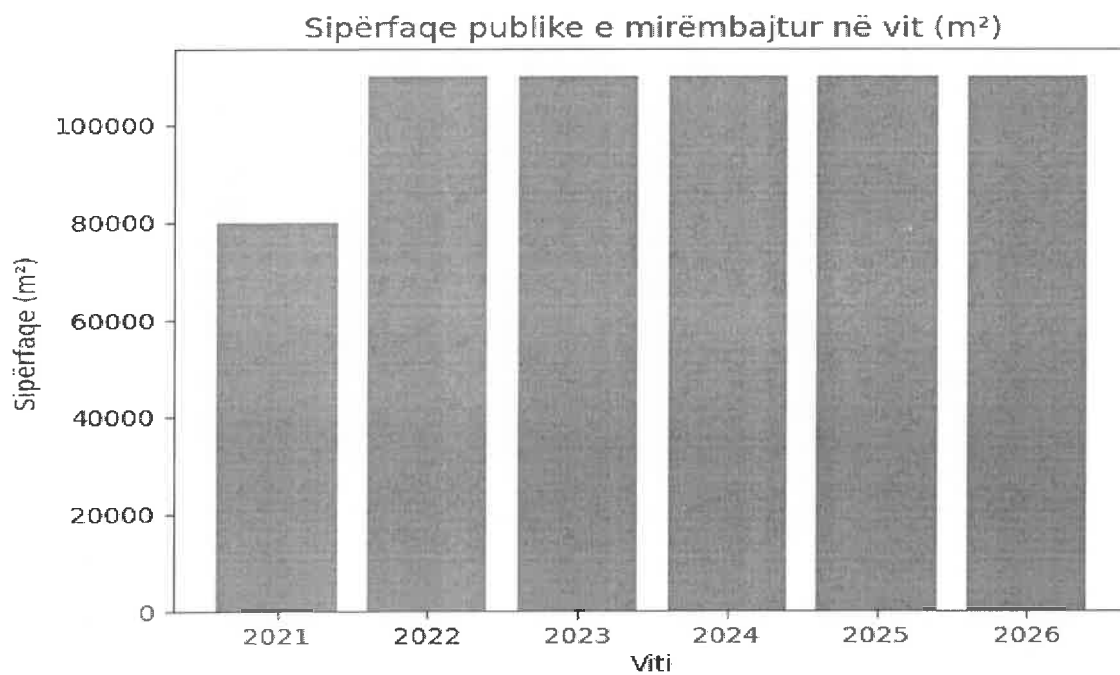
Sipërfaqe publike e rikonstruuar në vit (m²)





✦ Sipërfaqe publike e mirëmbajtur në vit (në m²)

Në vitin **2021**, sipërfaqja publike e mirëmbajtur në bashkinë Libohovë ishte **80,000 m²**. Kjo përfaqëson një nivel fillestar të mirëmbajtjes për këtë periudhë. Në vitin **2022**, vlera e sipërfaqes u rrit në **110,000 m²**, duke treguar një përpjekje të konsiderueshme për përmirësimin e mirëmbajtjes publike. Nga viti **2023** e deri në vitin **2026**, sipërfaqja e mirëmbajtur mbetet e njëjtë, në **110,000 m²** për secilin vit. Kjo sugjeron një qëndrueshmëri në angazhimin e bashkisë për të mirëmbajtur infrastrukturën publike. Ngritja e madhe nga **80,000 m²** në **110,000 m²** brenda një viti tregon një investim të madh që ndoshta përfshiu zgjerimin ose përmirësimin e hapësirave publike. Nivelimi i shifrës prej **110,000 m²** për disa vite tregon një ekuilibër të arritur që mban një kualitet të qëndrueshëm të mirëmbajtjes. Ky trend pozitiv mund të reflektojë një politikë efektive të menaxhimit të hapësirave të gjelbra apo zonave të tjera publike. Për më tepër, ruajtja e kësaj sipërfaqeje tregon për një fokus të qëndrueshëm në sigurimin e shërbimeve cilësore për komunitetin. Rritja e investimeve në mirëmbajtjen publike ndoshta ka kontribuar në rritjen e cilësisë së jetesës për banorët e bashkisë Libohovë.





Rrjeti rrugor rural

Ky shërbim përfshin ndërtimin, mirëmbajtjen dhe sinjalizimin e sistemeve rrugore dhe strukturave të transportit, duke përfshirë rrugët, urat, tunelët, parkimet, терминаlet e autobusëve, rrugët këmbësore dhe korsitë për biçikleta, nën administrimin dhe përgjegjësinë e njësisë së vetëqeverisjes vendore. Ai përfshin gjithashtu kryerjen e studimeve për rehabilitimin, përmirësimin dhe ndërtimin e rrugëve të reja, si dhe marrjen e masave për lehtësimin e trafikut dhe kontrollin e rrjetit rrugor rural të njësisë.





Treguesit e shërbimit

Ky kapitull synon të ofrojë një pasqyrë të plotë mbi treguesit e performancës të lidhur me shërbimin. Treguesit janë përzgjedhur dhe zhvilluar përmes një procesi gjithëpërfshirës, duke angazhuar institucione qendrore, bashkinë, organizata partnere dhe ekspertë të fushës, me qëllim sigurimin e një qasjeje të balancuar dhe të krahasueshme.

Në vijim paraqiten të gjithë treguesit e miratuar, të cilët pasqyrojnë aspektet kryesore të shërbimeve vendore. Për secilin prej tyre janë dhënë vlerat përkatëse ndër vite, si dhe të dhënat shoqëruese që mundësojnë interpretim të saktë dhe ndjekjen e tendencave

Treguesi	Përshkrim	2021	2022	2023	2024	2025	2026
Përmirësimi i rrjetit rrugor qytetas dhe ndërrqytetas	Raporti në % i rrjetit rrugor të shtruar (asfaltuar ose me çakull) ndaj rrjetit rrugor total të bashkisë	0.79	5.95	5.95	7.94	7.94	7.94
Mirëmbajtja e rrjetit rrugor	Raporti në % i rrjetit rrugor të mirëmbajtur ndaj rrjetit rrugor total	11.9	17.46	17.46	18.65	18.65	18.65
Rrjet rrugor i pajisur me sinjalistikë rrugore	Pjesa e rrjetit rrugor e pajisur me sinjalistikë rrugore ndaj rrjetit rrugor total (në %)	9.92	20.63	20.63	22.62	22.62	22.62
Eficienca e alokimit të buxhetit për përmirësimin e infrastrukturës rrugore	Buxheti në Lekë i shpenzuar për menaxhimin e rrjetit rrugor kundrejt rrjetit rrugor në km (lekë për 1 km rrugë)	26976.19	26757.94	42623.02	25980.16	26862.5	28205.63

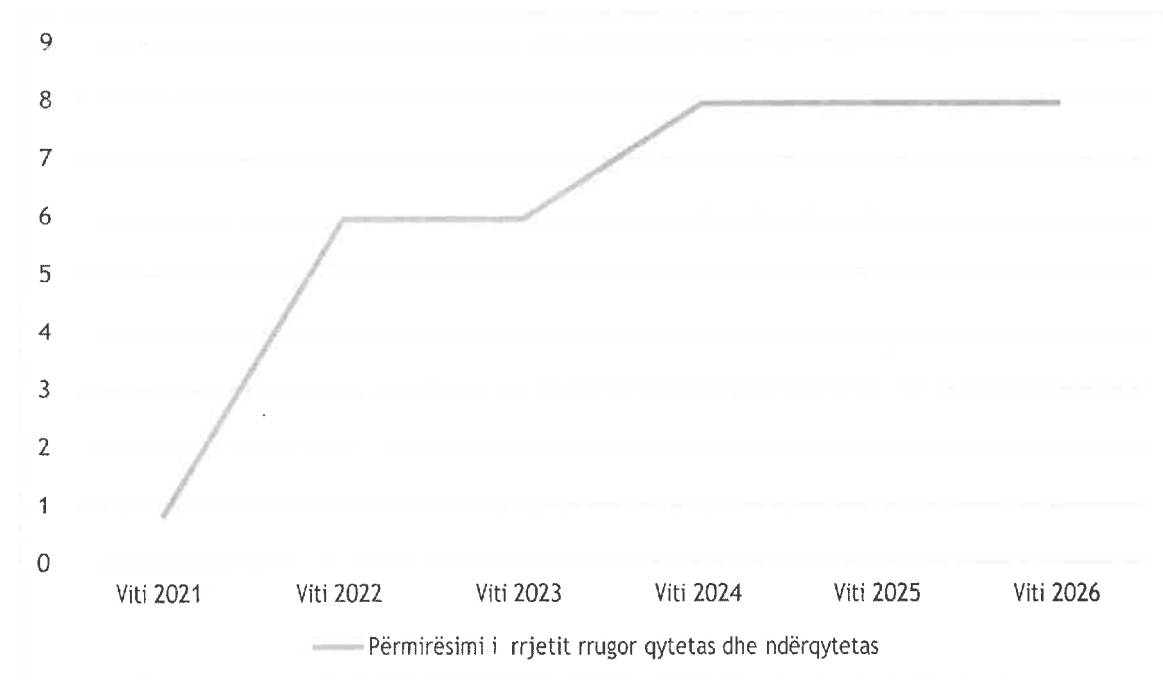


Më poshtë do të gjeni treguesit e analizuar, të paraqitur gjithashtu në formë grafike për një kuptim më të lehtë dhe vizual.

- **Përmirësimi i rrjetit rrugor qytetas dhe ndërqytetas**

Raporti në % i rrjetit rrugor të shtruar (asfaltuar ose me çakull) ndaj rrjetit rrugor total të bashkisë

Raporti në % i rrjetit rrugor të shtruar në bashkinë Libohovë ka pësuar ndryshime të konsiderueshme gjatë viteve të fundit. Në **2021**, ky raport ishte i ulët, me vetëm **0.79%** të rrjetit total rrugor të shtruar. Ky nivel u rrit ndjeshëm në **2022**, duke arritur në **5.95%**, dhe qëndroi i njëjtë edhe në **2023**. Për vitet **2024**, **2025** dhe **2026**, raporti është parashikuar të rritet në **7.94%**. Kjo tregon se ka pasur një përmirësim të dukshëm në infrastrukturën rrugore të kësaj bashkie, veçanërisht pas vitit 2021. Vlera e raportit të rrjetit rrugor të shtruar ka mbetur e qëndrueshme për dy vite rresht deri, duke shfaqur një pauzë në përmirësim për vitet **2022** dhe **2023**. Rritja e mëtejshme e parashikuar pas **2023** sugjeron plane të vazhdueshme për zhvillimin e infrastrukturës. Këto të dhëna ilustron një përpjekje aktive për të përmirësuar cilësinë e jetës dhe aksesin në rrugë të banorëve të Libohovës. Investimet në rrjetin rrugor janë një tregues pozitiv për zhvillimin ekonomik dhe social të zonës.



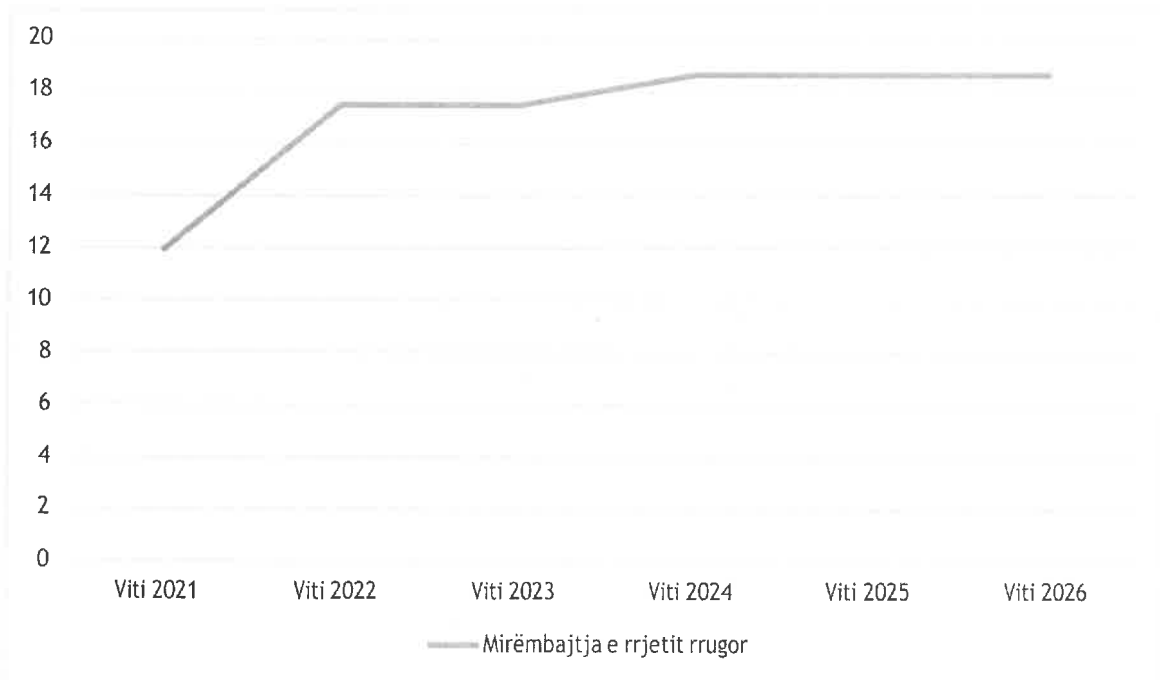
• Mirëmbajtja e rrjetit rrugor

Raporti në % i rrjetit rrugor të mirëmbajtur ndaj rrjetit rrugor total

Raporti i rrugëve të mirëmbajtura ndaj rrjetit rrugor total në bashkinë Libohovë ka pësuar një rritje të konsiderueshme nga viti në vit. Në **2021**, ky raport ishte **11.9%**, tregues i një fillese të mundimshme në mirëmbajtjen infrastrukturore. Në **2022**, ky përqindje u rrit ndjeshëm në **17.46%**, duke reflektuar përmirësime të dukshme në përkushtimin ndaj mirëmbajtjes rrugore. Viti **2023** pa ruajtjen e kësaj përqindjeje në **17.46%**, duke bërë kështu një vit stabilizimi. Prej vitit **2024**, raporti kaloi në **18.65%**, duke treguar një investim të mëtejshëm dhe përkushtim ndaj përmirësimit të infrastrukturës rrugore. Për vitet **2025** dhe **2026**, ky raport qëndroi i pandryshuar në **18.65%**, sugjeruar që bashkia po mban një nivel të qëndrueshëm mirëmbajtjeje. Përqindja në rritje e rrugëve të mirëmbajtura tregon një fokus të vazhdueshëm dhe angazhim të autoriteteve lokale për përmirësimin e infrastrukturës. Ruajtja e përqindjes së mirëmbajtjes në mbi **17%** pas rritjes fillestare tregon strategji të qëndrueshme menaxhimi. Ky trend pozitiv është kyç për lehtësimin e lëvizjes dhe përmirësimin e cilësisë së jetës së banorëve. Në të ardhmen, mbajtja ose rritja e



mëtejshme e këtij raporti mund të sjellë përfitime të rëndësishme ekonomike dhe shoqërore për zonën.



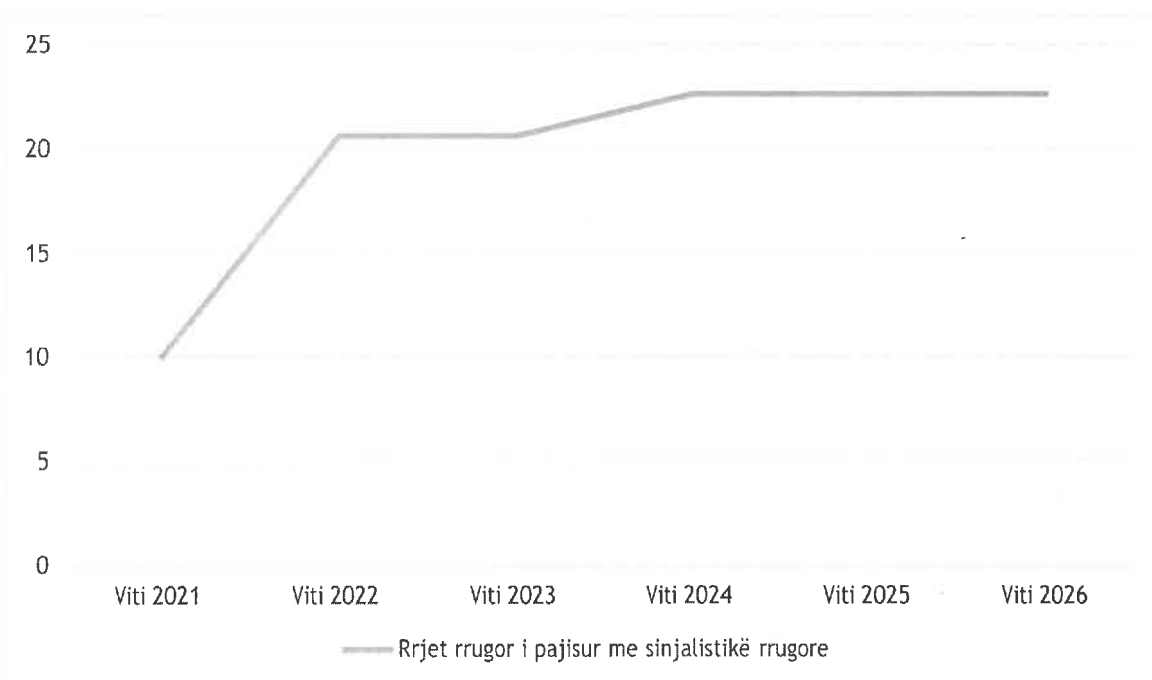
- **Rrjet rrugor i pajisur me sinjalistikë rrugore**

Pjesa e rrjetit rrugor e pajisur me sinjalistikë rrugore ndaj rrjetit rrugor total (në %)

Të dhënat e paraqitura tregojnë përqindjen e rrjetit rrugor në bashkinë Libohovë që është e pajisur me sinjalistikë rrugore në raport me të gjithë rrjetin rrugor. Në **2021**, vetëm **9.92%** e rrjetit rrugor kishte sinjalistikë. Kjo përqindje u rrit ndjeshëm në **2022**, duke arritur në **20.63%**, dhe ky nivel u ruajt edhe në **2023**. Në **2024**, pati një tjetër rritje të lehtë, ku përqindja arriti në **22.62%**. Ky nivel ndenji i vazhdueshëm për vitet **2025** dhe **2026**. Rritja e madhe nga **2021** në **2022** tregon përpjekje të konsiderueshme për përmirësimin e infrastrukturës rrugore në këtë periudhë. Ruajtja e përqindjes së sinjalistikës në vitet pasardhëse tregon një stabilitet në mirëmbajtjen e rrjetit rrugor.



Investimet në sinjalistikë janë të rëndësishme për sigurinë dhe efikasitetin e trafikut. Ky segment i të dhënave tregon zhvillimet në infrastrukturë për të përmbushur nevojat e komunitetit. Përmirësimi i sinjalistikës rrugore mund të ndikojë pozitivisht në sigurinë dhe rregullimin e trafikut në bashkinë Libohovë.



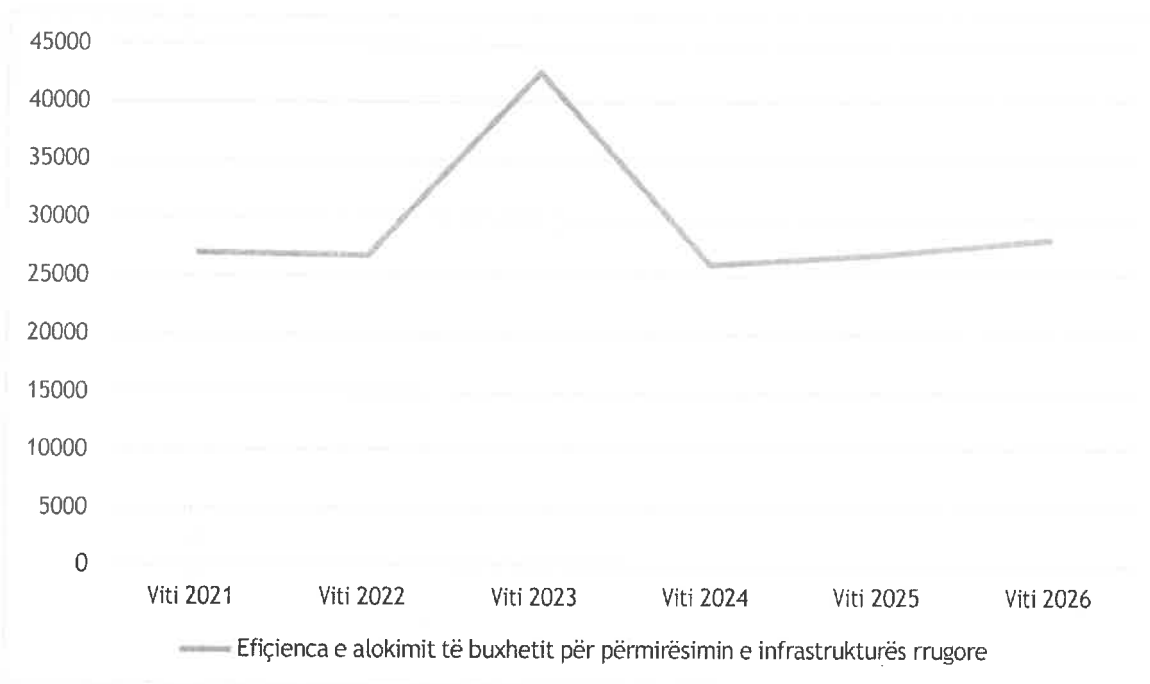
- **Efiçienca e alokimit të buxhetit për përmirësimin e infrastrukturës rrugore**

Buxheti në Lekë i shpenzuar për menaxhimin e rrjetit rrugor kundrejt rrjetit rrugor në km (lekë për 1 km rrugë)

Të dhënat nga Bashkia e Libohovës tregojnë ndryshimet në buxhetin e shpenzuar për menaxhimin e rrjetit rrugor në lekë për çdo kilometër rrugë gjatë periudhës 2021-2026. Në **vitin 2021**, shpenzimet për një kilometër rrugë ishin **26,976.19 lekë**. Ky buxhet pësoi një ulje të lehtë në **vitin**



2022, duke arritur në **26,757.94 lekë** për kilometër. Në **vitin 2023**, është vërejtur një rritje të konsiderueshme, me shpenzimet që arritën në **42,623.02 lekë** për kilometër, shënjeshtër i ndoshta investimeve të shtuara ose nevojës për mirëmbajtje. Megjithatë, **vihet re një rënie në vitin 2024**, ku shpenzimet ranë në **25,980.16 lekë** për kilometër. Në **vitin 2025**, buxheti pësoi një rritje të vogël, duke arritur **26,862.5 lekë** për kilometër. Ky trend rritës vazhdon edhe në **vitin 2026**, me shpenzimet që arrijnë **28,205.63 lekë** për kilometër. Variacionet e buxhetit mund të reflektojnë ndikime të ndryshme faktorësh si kushtet ekonomike, politika investimesh apo prioritizimi i projekteve në infrastrukturë. Këto të dhëna theksojnë nevojën për planifikim të kujdesshëm financiar dhe menaxhimin e burimeve për të mirëmbajtur dhe përmirësuar rrjetin rrugor të bashkisë në mënyrë efektive. Bashkia duket se po intensifikon përpjekjet e saj për një menaxhim më të qëndrueshëm dhe efektiv të infrastrukturës rrugore në vitet e ardhshme.





Të dhënat e shërbimit

Tabela në vijim paraqet të dhënat përkatëse që lidhen me treguesin, duke shënuar vlerat e tij përgjatë viteve të raportimit. Këto të dhëna ofrojnë bazën për të kuptuar më qartë nivelin e performancës së arritur, si dhe për të bërë krahasime ndër vite mbi ecurinë e treguesit në fushën përkatëse.

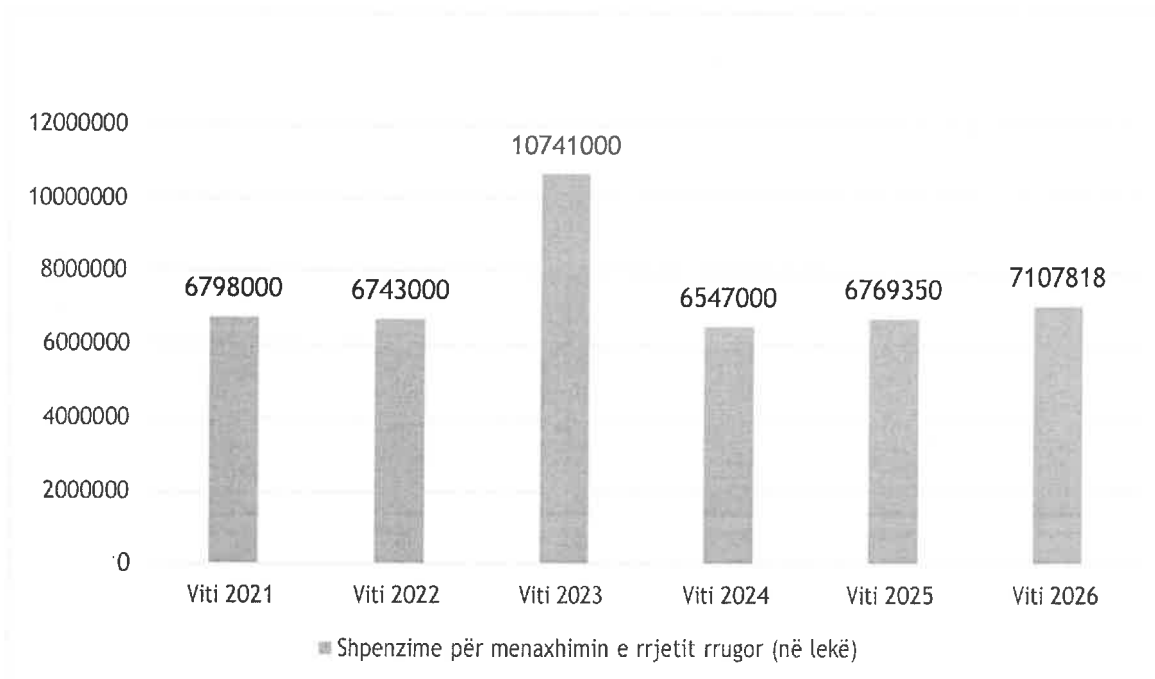
E dhëna	2021	2022	2023	2024	2025	2026
Rrjeti rrugor në km linear në total (rural/urban)	252	252	252	252	252	252
Gjatësia e rrjetit rrugor urban nën administrimin e bashkisë në km	52	52	52	52	52	52
Gjatësia e rrjetit rrugor rural nën administrimin e bashkisë në km	200	200	200	200	200	200
Shpenzime për menaxhimin e rrjetit rrugor (në lekë)	6798000	6743000	10741000	6547000	6769350	7107818
Ura të mirëmbajtura	1	1	1	1	1	1
Ura të reja ose rikonstruata	0	0	0	0	0	0
Gjatësia në km e rrjetit rrugor të mirëmbajtur në vit	30	44	44	47	47	47
Rrjet rrugor i pajisur me sinjalistikë rrugore (në km)	25	52	52	57	57	57
Gjatësia në km e rrjetit rrugor të shtruar (asfaltuar ose me çakull) në vit	2	15	15	20	20	20
Rrugë ku janë kryer punime mbrojtëse (në km)	10	18	18	20	20	20



Më poshtë paraqiten të dhënat e treguesit, të shoqëruara me grafikët përkatës.

↓ *Shpenzime për menaxhimin e rrjetit rrugor (në lekë)*

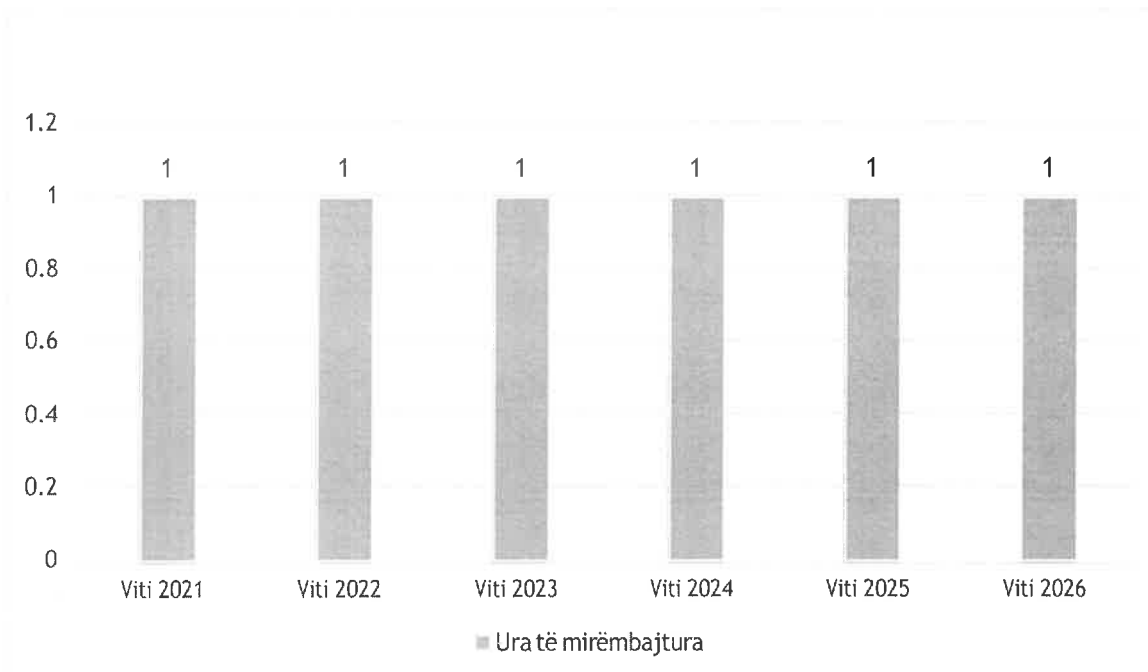
Të dhënat tregojnë shpenzimet e Bashkisë Libohovë për menaxhimin e rrjetit rrugor nga viti 2021 deri në vitin 2026. Në vitin **2021**, shpenzimet ishin **6,798,000 lekë**. Në vitin **2022**, pati një rënie të lehtë në **6,743,000 lekë**. Në vitin **2023**, shpenzimet u rritën ndjeshëm në **10,741,000 lekë**, duke shënuar rritjen më të madhe në këtë periudhë kohe. Për vitin **2024**, shpenzimet u ulën në **6,547,000 lekë**, duke u kthyer në nivelin afër atij të vitit 2021. Në vitin **2025**, shpenzimet u rritën përsëri në **6,769,350 lekë**. Viti **2026** tregoi një rritje të mëtejshme, me shpenzimet që arrijnë në **7,107,818 lekë**. Në përgjithësi, ka variacione të dukshme në shpenzimet nga viti në vit. Rritja më e madhe e shpenzimeve u regjistrua në vitin 2023. Për vitet në vijim, 2025 dhe 2026 tregojnë një trend në rritje në menaxhimin e rrjetit rrugor. Këto luhatje mund të pasqyrojnë projekte specifike që kërkojnë fonde të ndryshme.





✦ *Ura të mirëmbajtura*

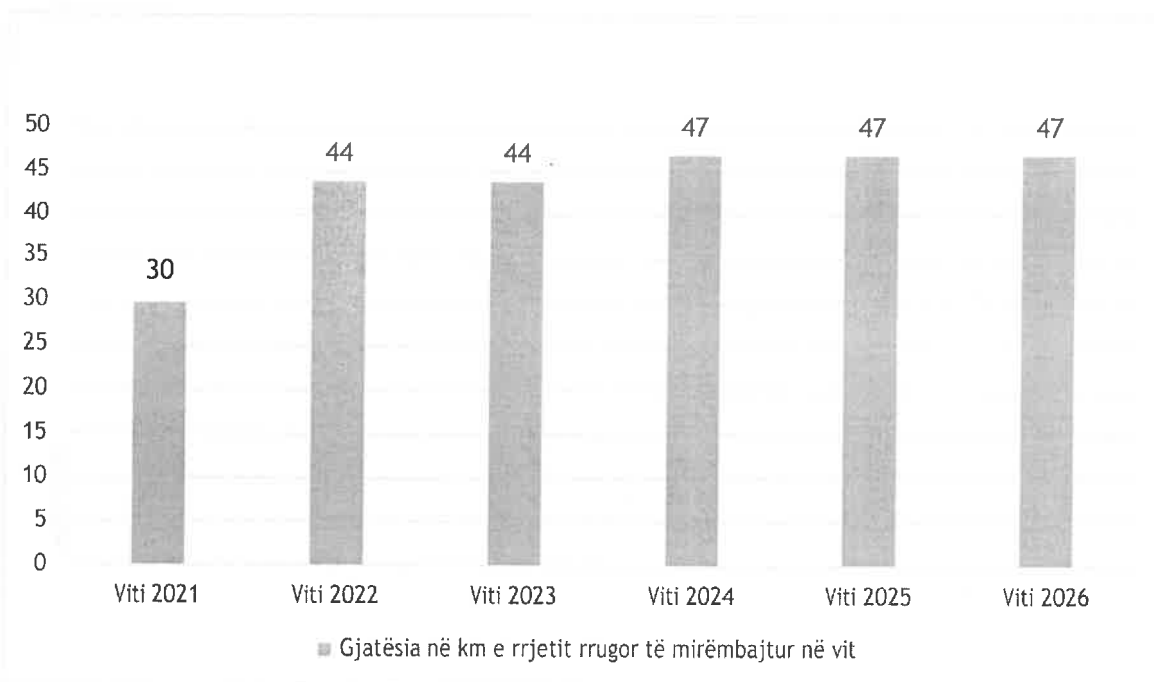
Të dhënat e mirëmbajtjes së urave në Bashkinë Libohovë tregojnë një qëndrueshmëri të dukshme përgjatë viteve të fundit. Gjatë viteve **2021, 2022, 2023, 2024, 2025,** dhe **2026**, numri i urave të mirëmbajtura mbetet i pandryshuar në **1** urë. Kjo mund të tregojë se fokusi i bashkisë është në mirëmbajtjen e një ure të vetme, e cila mund të jetë një strukturë kritike për komunitetin. Vazhdimësia e mirëmbajtjes në të gjitha këto vite sugjeron një përkushtim ndaj sigurisë dhe integritetit të infrastrukturës ekzistuese. Nuk ka asnjë rritje apo rënie të numrit të urave të mirëmbajtura, duke nënkuptuar një stabilitet në kapacitetet e mirëmbajtjes. Kjo konsistencë mund të jetë e dobishme për buxhetimin dhe planifikimin e resurseve të bashkisë. Pa një rritje në numrin e urave të mirëmbajtura, kjo mund të sugjerojë se nuk ka qenë nevoja për ndërtimin e urave të reja gjatë këtyre viteve. Është e rëndësishme që bashkia të monitorojë vazhdimisht kushtet e urës për të siguruar qëndrueshmërinë e saj. Gjithashtu, kjo mund të sugjerojë një kusht të mirë të urës aktuale, që nuk ka kërkuar ndërhyrje shtesë. Ecuria e njëtrajtshme në këto vite tregon një qëndrim kujdesi të vazhdueshëm për infrastrukturën ekzistuese në këtë zonë.





✚ *Gjatësia në km e rrjetit rrugor të mirëmbajtur në vit*

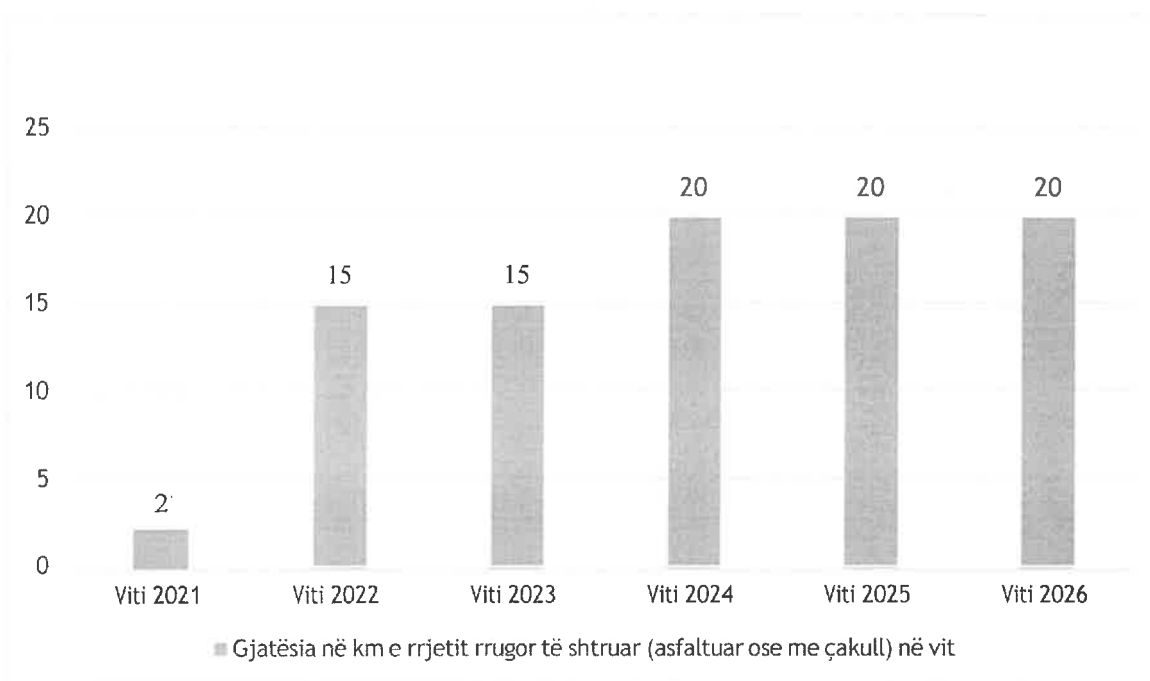
Të dhënat për gjatësinë e rrjetit rrugor të mirëmbajtur në Bashkinë Libohovë tregojnë një trend të qëndrueshëm dhe përmirësues gjatë viteve të fundit. Në **2021**, rrjeti rrugor i mirëmbajtur ishte prej **30 km**. Kjo shifër u rrit ndjeshëm në vitin **2022**, duke arritur në **44 km**. Gjatë **2023**, rrjeti rrugor i mirëmbajtur mbeti i qëndrueshëm me po **44 km**. Për vitet **2024**, **2025** dhe **2026**, gjatësia e rrjetit rrugor të mirëmbajtur është projektuar të jetë **47 km**. Kjo tregon një rritje prej **17 km** nga viti **2021** deri në **2026**. Periudha mes viteve **2022** dhe **2023** tregon stabilitet në mirëmbajtjen e rrjetit rrugor. Rritja nga **2022** në **2024** përbën një hap të rëndësishëm në infrastrukturën e zonës. Nga këto të dhëna, mund të konkludohet që bashkia ka bërë përpertime të qëndrueshme në zgjerimin dhe mirëmbajtjen e rrjetit rrugor. Përmirësimi i infrastrukturës rrugore mund të ketë ndikime pozitive në përmirësimin e aksesit dhe zhvillimin ekonomik të zonës.





✦ *Gjatësia në km e rrjetit rrugor të shtruar (asfaltuar ose me çakull) në vit*

Të dhënat për gjatësinë e rrjetit rrugor të shtruar në bashkinë Libohovë tregojnë zhvillim të rëndësishëm në vitet e fundit. **Në vitin 2021**, rrjeti rrugor i shtruar ishte vetëm **2 km**. Ky numër u rrit ndjeshëm **në vitin 2022**, duke arritur në **15 km**, çka përfaqëson një zgjerim të madh në infrastrukturën rrugore brenda një viti. Vitin pasues, **në 2023**, gjatësia e rrugëve të shtruara mbeti e njëjtë me atë të vitit 2022, me **15 km**. Kjo tregoi një periudhë stabiliteti, pa ndryshime në gjatësinë e rrugëve të reja të shtruara. Për vitin **2024**, parashikimet tregojnë një rritje të mëtejshme, me rrjetin rrugor që arrin në **20 km**. Kjo gjatësi e re parashikohet të ruhet e pandryshuar edhe përgjatë viteve pasuese, **2025 dhe 2026**, me **20 km**. Ky zgjerim i infrastrukturës ndihmon në përmirësimin e aksesit dhe qarkullimit brenda bashkisë. Rritja e madhe nga **2 km** në **20 km** reflekton investime strategjike në infrastrukturën rrugore. Këto përmirësime pritet të nxisin zhvillimin ekonomik dhe cilësinë e jetës në Libohovë.





Transporti publik

Ky shërbim përfshin kontraktimin e shoqërive private për sigurimin e transportit publik lokal, mbikëqyrjen dhe rregullimin e shërbimeve të tyre, përfshirë miratimin e tarifave, orareve dhe shpeshtësisë së operacioneve. Ai përfshin gjithashtu prodhimin dhe shpërndarjen e informacionit mbi oraret dhe funksionimin e sistemit, si dhe dhënien e granteve, huave ose financimeve për mbështetjen, ndërtimin, mirëmbajtjen dhe përmirësimin e infrastrukturës dhe shërbimeve të transportit publik lokal.





Të dhënat e shërbimit

Tabela në vijim paraqet të dhënat përkatëse që lidhen me treguesin, duke shënuar vlerat e tij përgjatë viteve të raportimit. Këto të dhëna ofrojnë bazën për të kuptuar më qartë nivelin e performancës së arritur, si dhe për të bërë krahasime ndër vite mbi ecurinë e treguesit në fushën përkatëse.

E dhëna	2021	2022	2023	2024	2025	2026
Numri i linjave urbane të transportit publik	4	4	4	4	4	4
Numri i automjeteve të transportit publik urban	4	4	4	4	4	4



Trashëgimia kulturore, eventet artistike dhe kulturore

Ky shërbim përfshin zhvillimin, mbrojtjen dhe promovimin e vlerave të trashëgimisë kulturore me interes vendor, si dhe administrimin e objekteve që lidhen me këto funksione. Ai mbështet vendet historike, kopshte zoologjike dhe botanike, bibliotekat dhe ambientet për lexim, duke kontribuar në edukimin e përgjithshëm qytetar. Përfshihet gjithashtu mbështetja për muzeumet, galeritë e arteve, teatrot dhe sallat e ekspozitave, organizimi i ngjarjeve kulturore si koncerte, prodhime skenike, filma dhe shfaqje artistike, si dhe sigurimi, administrimi, mbikëqyrja dhe rregullimi i strukturave dhe shërbimeve kulturore. Shërbimi synon gjithashtu organizimin e aktiviteteve kulturore dhe promovimin e identitetit kombëtar dhe lokal.





Treguesit e shërbimit

Ky kapitull synon të ofrojë një pasqyrë të plotë mbi treguesit e performancës të lidhur me shërbimin. Treguesit janë përzgjedhur dhe zhvilluar përmes një procesi gjithëpërfshirës, duke angazhuar institucione qendrore, bashkinë, organizata partnere dhe ekspertë të fushës, me qëllim sigurimin e një qasjeje të balancuar dhe të krahasueshme.

Në vijim paraqiten të gjithë treguesit e miratuar, të cilët pasqyrojnë aspektet kryesore të shërbimeve vendore. Për secilin prej tyre janë dhënë vlerat përkatëse ndër vite, si dhe të dhënat shoqëruese që mundësojnë interpretim të saktë dhe ndjekjen e tendencave

Treguesi	Përshkrim	2021	2022	2023	2024	2025	2026
Përmirësimi i aseteve të trashëgimisë kulturore	Pjesa në përqindje e aseteve kulturore të mirëmbajtura ndaj aseteve kulturore totale	17.24	13.79	13.79	17.24	17.24	17.24



Të dhënat e shërbimit

Tabela në vijim paraqet të dhënat përkatëse që lidhen me treguesin, duke shënuar vlerat e tij përgjatë viteve të raportimit. Këto të dhëna ofrojnë bazën për të kuptuar më qartë nivelin e performancës së arritur, si dhe për të bërë krahasime ndër vite mbi ecurinë e treguesit në fushën përkatëse.

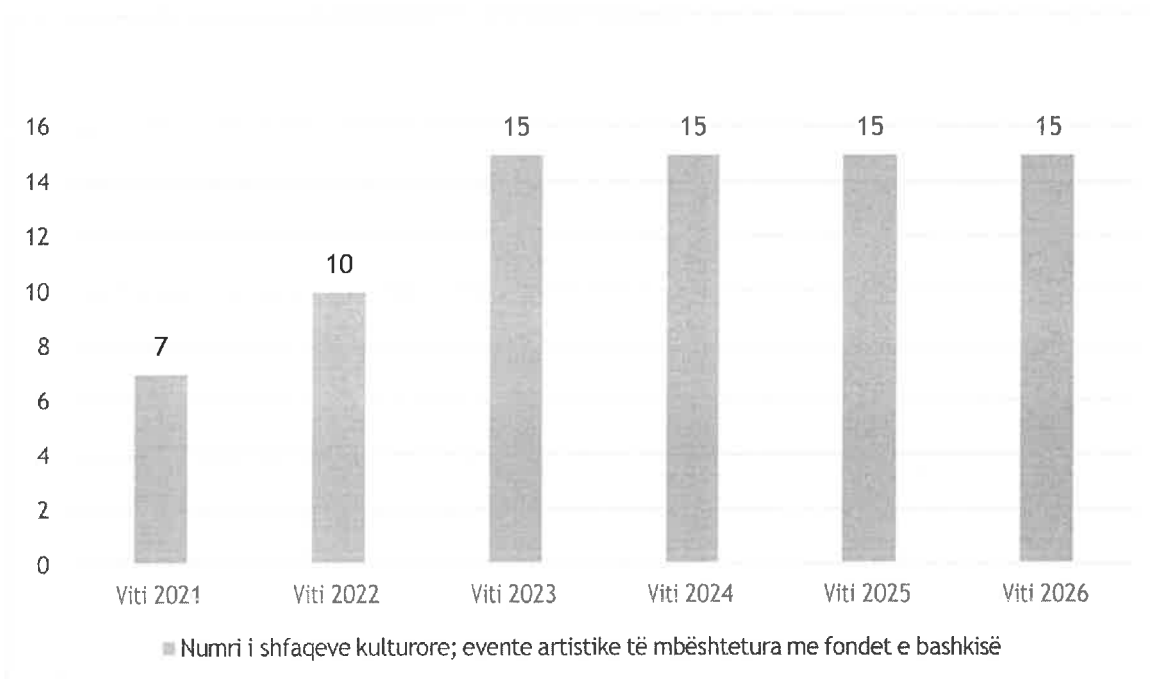
E dhëna	2021	2022	2023	2024	2025	2026
Asete të trashëgimisë kulturore	29	29	29	29	29	29
Ndërtesa funksionale për çështjet e kulturës	1	1	1	1	1	1
Numri i shfaqeve kulturore; evente artistike të mbështetura me fondet e bashkisë	7	10	15	15	15	15
Aktivitetet për edukimin e brezit të ri	5	5	5	5	5	5
Asete të trashëgimisë kulturore në administrimin e bashkisë të mirëmbajtura në vit me fondet e bashkisë	5	4	4	5	5	5
Panaire të organizuara nga bashkia	3	3	4	4	4	4



Më poshtë paraqiten të dhënat e treguesit, të shoqëruara me grafikët përkatës.

✦ *Numri i shfaqjeve kulturore; evente artistike të mbështetura me fondet e bashkisë*

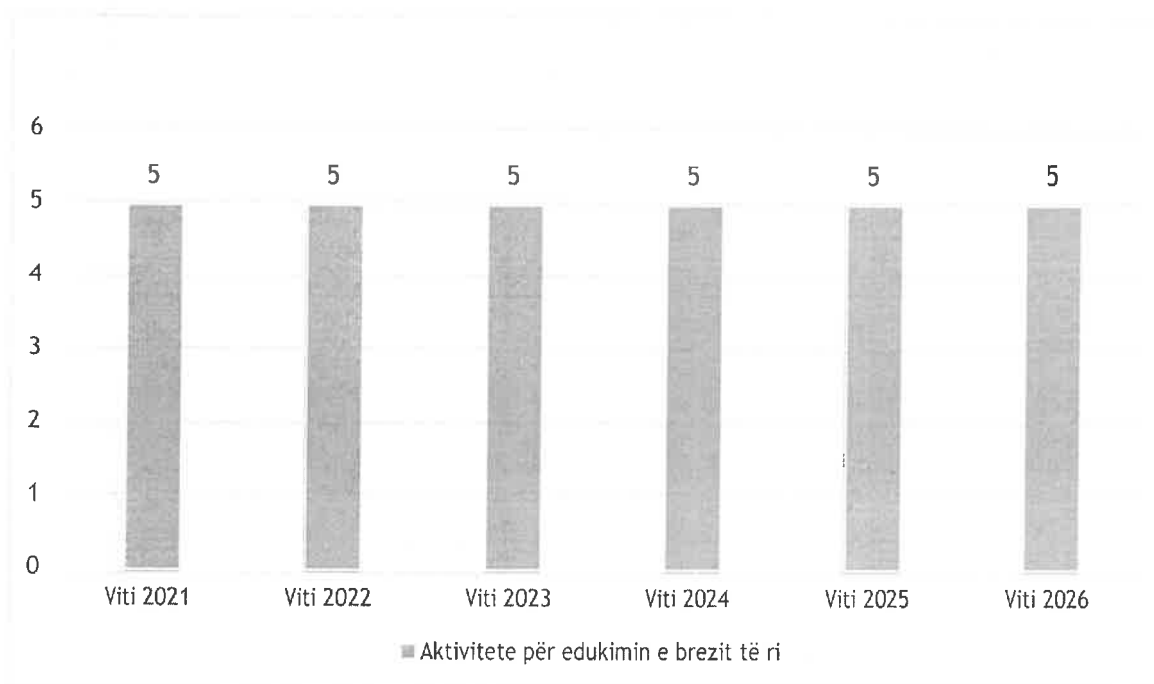
Në vitin **2021**, Bashkia Libohovë organizoi **7** shfaqje kulturore të mbështetura me fondet e bashkisë. Në vitin pasues, **2022**, numri i shfaqjeve u rrit ndjeshëm në **10**, duke treguar një fokus më të madh të bashkisë në aktivitetet kulturore. Ky trend rritës vazhdoi në vitin **2023**, ku numri i shfaqjeve arriti në **15**. Për vitet **2024**, **2025**, dhe **2026**, Bashkia Libohovë ruajti të njëjtin nivel të lartë aktiviteti, duke ofruar **15** shfaqje kulturore për secilin vit. Kjo tregon një stabilitet dhe angazhim të qëndrueshëm në mbështetjen e aktiviteteve artistike. Kjo periudhë stabile tregon për një politikë të suksesshme të bashkisë në promovimin e kulturës lokale. Përgjatë këtyre viteve, Bashkia Libohovë ka treguar një përkushtim të thellë për të përmirësuar cilësinë e jetës kulturore të komunitetit. Numrat sugjerojnë një investim të qëndrueshëm dhe prioritet ndaj eventeve kulturore. Kjo strategji mund të ketë një ndikim pozitiv jo vetëm në sferën artistike, por edhe në aspektet sociale dhe ekonomike të zonës.





✦ *Aktivitetet për edukimin e brezit të ri*

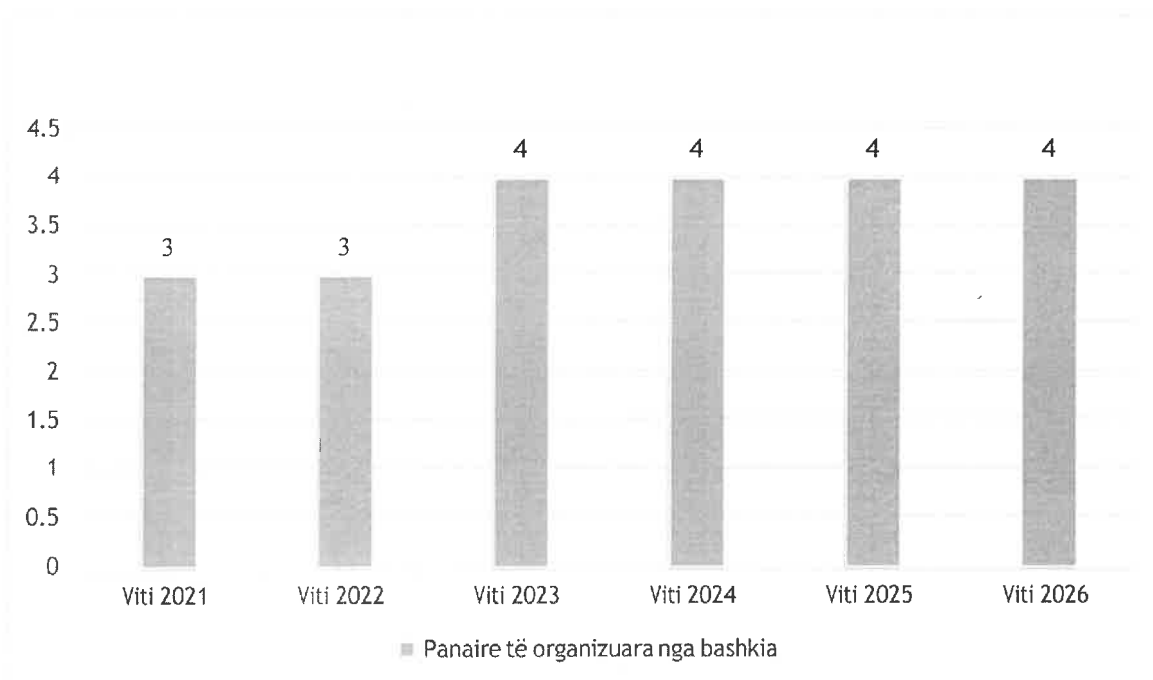
Të dhënat për bashkinë Libohovë lidhur me aktivitetet për edukimin e brezit të ri tregojnë një qëndrueshmëri në numrin e aktiviteteve. Gjatë periudhës **2021-2026**, çdo vit janë organizuar **5** aktivitete. Kjo nënkupton që bashkia i ka dhënë një rëndësi të veçantë vazhdimësisë dhe stabilitetit në programet e saj edukuese. Ky numër konstant tregon për një strategji të mirëplanifikuar dhe të zbatuar në mënyrë të qëndrueshme. Viti **2023** nuk përbën një përjashtim dhe ruan të njëjtin nivel aktivitetesh. Bashkia mund të ketë plane afatgjata për të mbajtur këtë rritëm të njëjtë aktivitetesh. Kjo qasje mund të ndihmojë në ruajtjen e cilësisë së edukimit të ofruar për të rinjtë. **5** aktivitete çdo vit reflektojnë përpjekjet për të siguruar një paketë edukative të konsoliduar. Rritja e cilësisë më shumë sesa sasia mund të jetë fokusi i bashkisë në këto aktivitete. Ky stabilitet mund të nxisë përfshirjen e vazhdueshme të komunitetit dhe nxënësve në programet edukuese.





✦ *Panaire të organizuara nga bashkia*

Bashkia Libohovë duket se ka një përqendrim të qëndrueshëm në organizimin e panairove përgjatë viteve të fundit. Në **2021** dhe **2022**, janë organizuar gjithsej **3** panaire çdo vit. Këto të dhëna tregojnë një stabilitet në përpjekjet e bashkisë për të organizuar këto evente në këto dy vite. Në **2023**, numri i panairove u rrit në **4**, duke sinjalizuar një përmirësim dhe zgjerim të aktiviteteve kulturore dhe ekonomike të organizuara nga bashkia. Kjo ngjitje vazhdon edhe në **2024**, **2025**, dhe **2026**, me të njëjtin numër prej **4** panairove të organizuara çdo vit. Ky trend tregon për një angazhim të vazhdueshëm dhe investim në zhvillimin dhe promovimin e kulturës dhe ekonomisë lokale përmes këtyre eventeve. Nga ky pozicion, bashkia Libohovë evidenton një angazhim dhe qëndrueshmëri në përmirësimin e ofertës së saj kulturore dhe turistike. Rritja e qëndrueshme e numrit të panairove nga **2021** në **2026** reflekton një strategji të mundshme për të tërhequr më shumë pjesëmarrës dhe vizitorë në këtë rajon. Ndërkohë që shifrat mbeten të qëndrueshme pas **2023**, ato tregojnë përkushtimin e bashkisë për të mbajtur gjallë pjesëmarrjen dhe interesin e komunitetit.





Kategoria: Mirëqeverisja

Një prej shtyllave kryesore të mirëqeverisjes në nivel vendor është menaxhimi efektiv i burimeve njerëzore. Administrata vendore nuk mund të funksionojë si një strukturë efikase pa një trupë profesionale të punonjësve që sigurojnë ofrimin cilësor të shërbimeve publike. Përmes planifikimit, organizimit dhe zhvillimit të stafit, si dhe respektimit të standardeve ligjore, bashkia garanton jo vetëm funksionimin e brendshëm të administratës, por edhe rritjen e besimit të qytetarëve tek institucionet. Në këtë kuadër, mirëqeverisja lidhet drejtpërdrejt me aftësinë e bashkisë për të menaxhuar personelin në mënyrë të drejtë, transparente dhe të orientuar drejt performancës.



Burimet Njerëzore

Përshkrim i përgjithshëm: Bashkia ka rol të rëndësishëm në menaxhimin e burimeve njerëzore për administratën vendore dhe strukturat e varësisë. Ky funksion përfshin planifikimin, organizimin dhe zhvillimin e kapaciteteve të stafit, si dhe ndjekjen e dinamikave të personelit - duke përfshirë rekrutimin, rotacionin, trajnimin dhe raportimin vjetor të të dhënave mbi stafin aktiv dhe të larguar.

Qëllimi është të sigurohet një trupë administrative efektive, e kualifikuar dhe në përputhje me nevojat e ofrimit të shërbimeve publike vendore.

Bazë ligjore:

Ligji Nr. 139/2015 "Për vetëqeverisjen vendore" i njeh bashkive autoritetin për organizimin e administratës së tyre dhe menaxhimin e personelit në përputhje me strukturën miratuar me vendim të Këshillit Bashkiak.

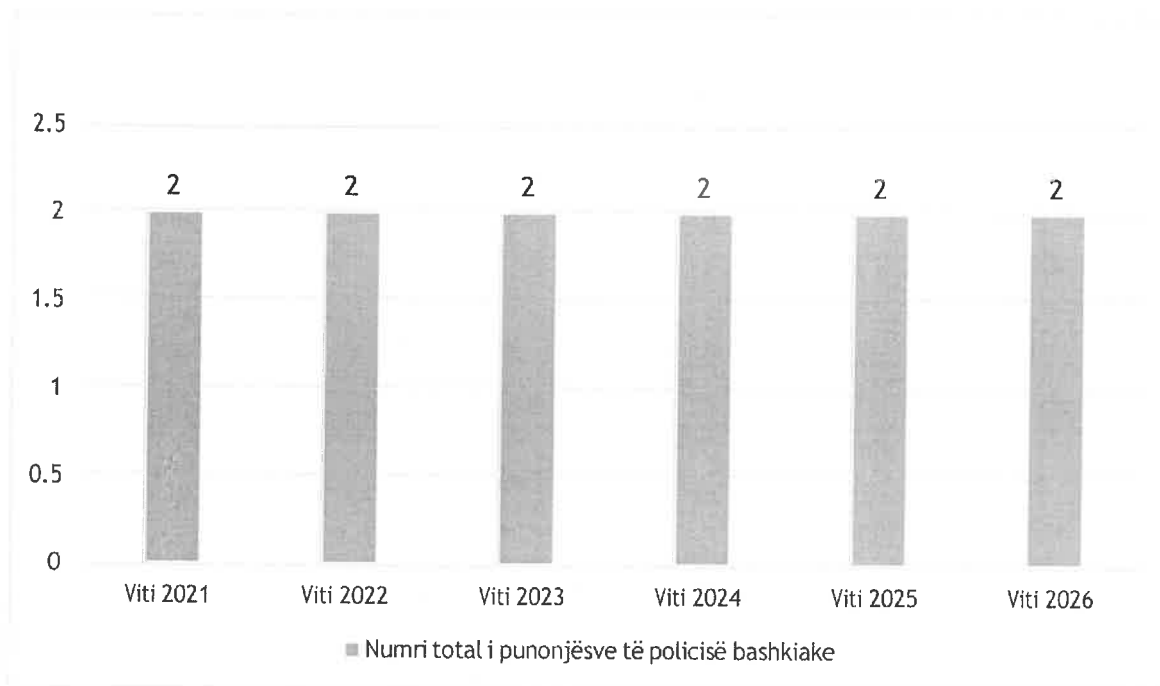
Për më tepër, Ligji Nr. 7961/1995 "Kodi i Punës", si dhe legjislacioni për shërbimin civil dhe aktet nënligjore për planifikimin e burimeve njerëzore përcaktojnë rregullat për trajtimin, trajnimet dhe procedurat për rekrutimin dhe largimin nga puna të stafit.

- Të dhënat

Emri	2021	2022	2023	2024	2025	2026
Ditë trajnimi në total	20		50	50	50	50
Numri total i punonjësve të policisë bashkiake	2	2	2	2	2	2
Zjarrëfikës në dispozicion	12	12	12	12	12	12

- ✦ *Numri total i punonjësve të policisë bashkiake*

Në Bashkinë e Libohovës, numri total i punonjësve të policisë bashkiake ka mbetur konstant gjatë periudhës së raportuar. Gjatë **vitit 2021**, bashkia ka pasur **2** punonjës të policisë bashkiake. Ky numër nuk ka ndryshuar në **vitin 2022**, duke qëndruar sërish në **2**. Situata mbetet e pandryshuar edhe në **vitin 2023**, ku numri i punonjësve të policisë bashkiake është në **2**. Planifikimet për **vitin 2024** tregojnë të njëjtin numër të punonjësve, saktësisht **2**. Po ashtu, për **vitin 2025**, numri mbetet konstant në **2**. Përgatitjet e bëra për **vitin 2026** tregojnë se do të vazhdohet me të njëjtin staf prej **2** punonjësish. Kjo tregon që Bashkia Libohovë ka një qasje të qëndrueshme ndaj skuadrës së saj të policisë bashkiake. Pa ndryshime në numrin e punonjësve gjatë këtyre viteve, bashkia duket të jetë e kënaqur me strukturën aktuale. Kjo mund të tregojë që nevojat operationale të bashkisë janë përmbushur pa rritje të stafit. Kjo stabilitet reflekton një menaxhim të vazhdueshëm dhe të qëndrueshëm në këtë sektor brenda bashkisë.



- Treguesit

Indikatori	2021	2022	2023	2024	2025	2026
Rritja e kapacitetit të punonjësve të bashkisë	22.47	22.47	22.99	26.44	26.44	26.44
Rritja e kapaciteteve të punonjësve zjarrfikës	0	66.67	66.67	83.33	83.33	83.33

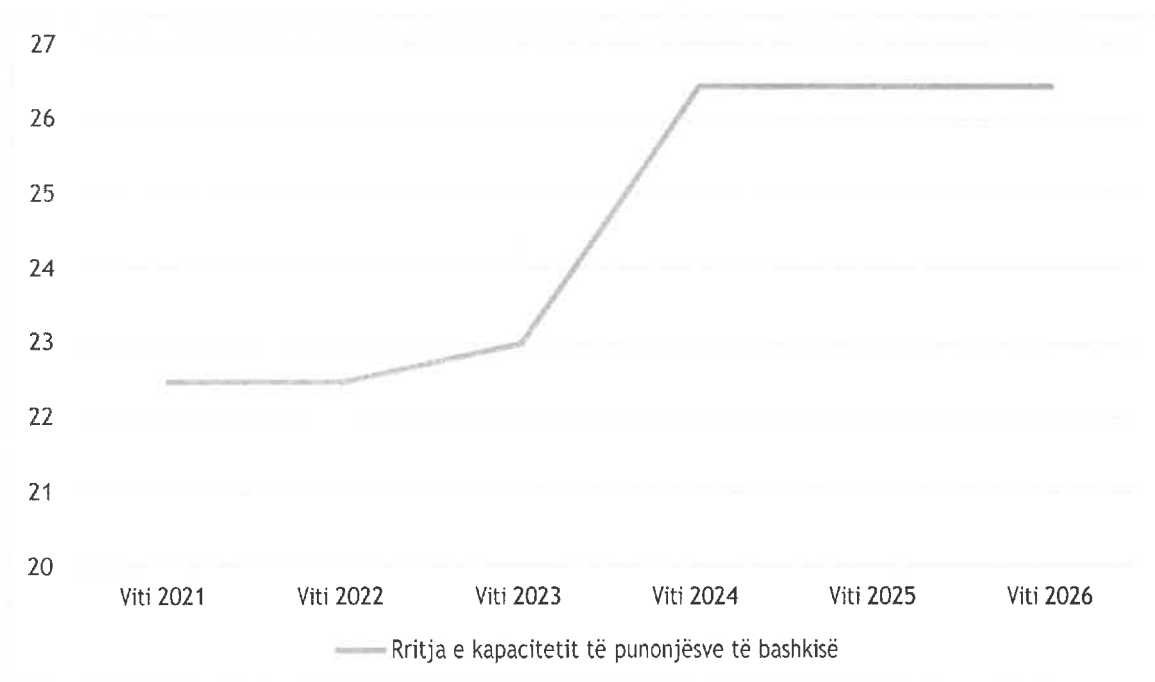
- **Rritja e kapacitetit të punonjësve të bashkisë**

Raporti në % mes punonjësve të trajnuar dhe punonjësve total

Raporti në % mes punonjësve të trajnuar dhe punonjësve total në bashkinë Libohovë ka parë një përmirësim të lehtë me kalimin e viteve. Në vitet **2021** dhe **2022**, ky raport ishte i qëndrueshëm në **22.47%**. Rritja filloi të dallohej në **2023**, kur raporti u rrit në **22.99%**, duke shënuar një përmirësim



të vogël. Ndryshimi i mëtejshëm pozitiv ndodhi në **2024**, kur raporti arriti **26.44%**. Ky raport vazhdon të mbetet konstant në **2025** dhe **2026** me të njëjtën vlerë prej **26.44%**. Kjo tendencë tregon një përkushtim të vazhdueshëm për trajnimin e punonjësve. Rritja e qëndrueshme për katër vite radhazi reflekton investime në zhvillimin e burimeve njerëzore. Përmirësimi në përqindje nënkupton një rritje të aftësive dhe efektivitetit të punonjësve të bashkisë. Ky përmirësim i vazhdueshëm mund të ketë një ndikim pozitiv në shërbimet ndaj qytetarëve të Libohovës.





Kategoria: Menaxhimi Financiar

Menaxhimi financiar është një funksion kyç për sigurimin e qëndrueshmërisë dhe eficiencës së qeverisjes vendore. Ai përfshin planifikimin, administrimin dhe raportimin e burimeve financiare të bashkisë, në përputhje me parimet e përgjegjshmërisë dhe transparencës. Në përmbushjen e këtij funksioni, bashkitë udhëhiqen nga kuadri ligjor për financat vendore, përfshirë Ligjin nr. 9936, datë 26.6.2008, "Për menaxhimin e sistemit buxhetor në Republikën e Shqipërisë" dhe Ligjin nr. 68/2017, "Për financat e vetëqeverisjes vendore".

Kjo kategori ndahet në tri fusha të veçanta, që mbulojnë ciklin financiar: të ardhurat, shpenzimet dhe buxhetimi. Vlerësimi i këtyre fushave ndihmon në monitorimin e kapaciteteve financiare të bashkive dhe në analizimin e performancës së tyre në përdorimin dhe menaxhimin e burimeve publike.

Treguesit që përfshihen në këtë kategori janë renditur më poshtë.



Të Ardhurat

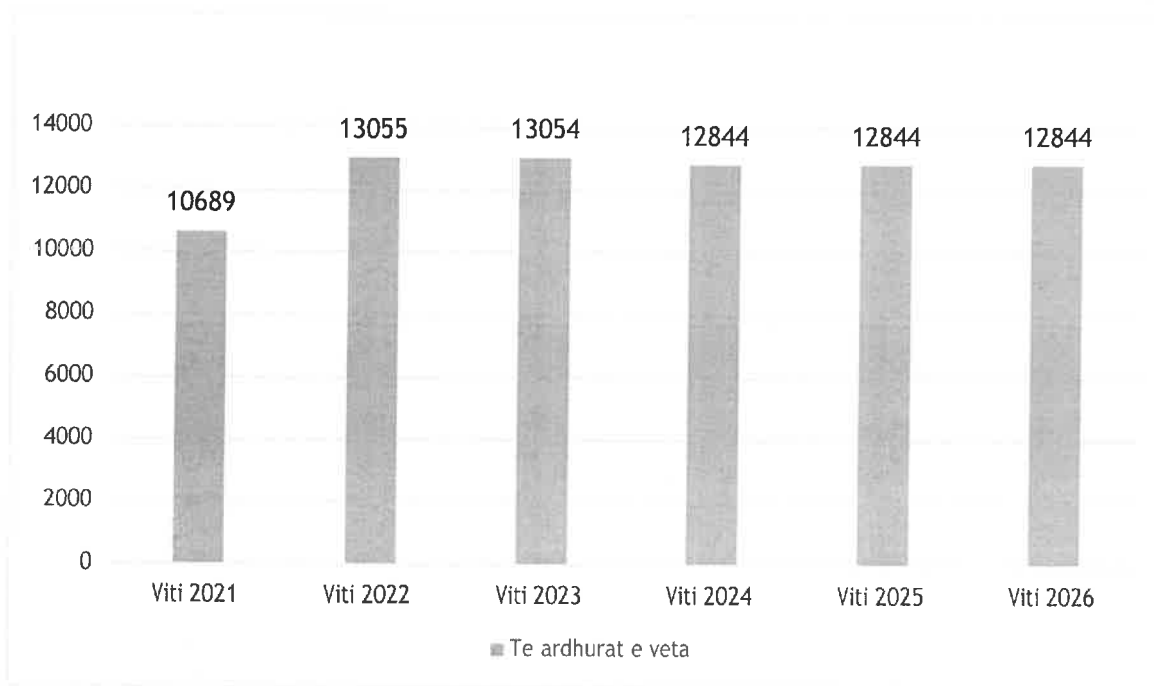
Kjo fushë vlerëson kapacitetin e bashkisë për të gjeneruar të ardhura të qëndrueshme dhe diversifikuara përmes burimeve të veta dhe atyre të transferuara. Analiza e të ardhurave kontribon në kuptimin e varësisë nga transfertat qendrore dhe fuqisë fiskale lokale. E drejta e njësisive të vetëqeverisjes vendore për të mbledhur të ardhura buron nga **neni 11 i Ligjit nr.68/2017 “Për financat e vetëqeverisjes vendore”**, i cili përcakton butimet e të ardhurave që administrohen nga bashkitë.

- Të dhënat

Emri	2021	2022	2023	2024	2025	2026
Te ardhurat e veta	10689	13055	13054	12844	12844	12844
Te ardhura nga taksa e pasurise	3510	4044	4458	4481	4481	4481
Transfera Fakt ne total (e kushtezuar, e pakushtezuar)	0	0	0	0	0	0

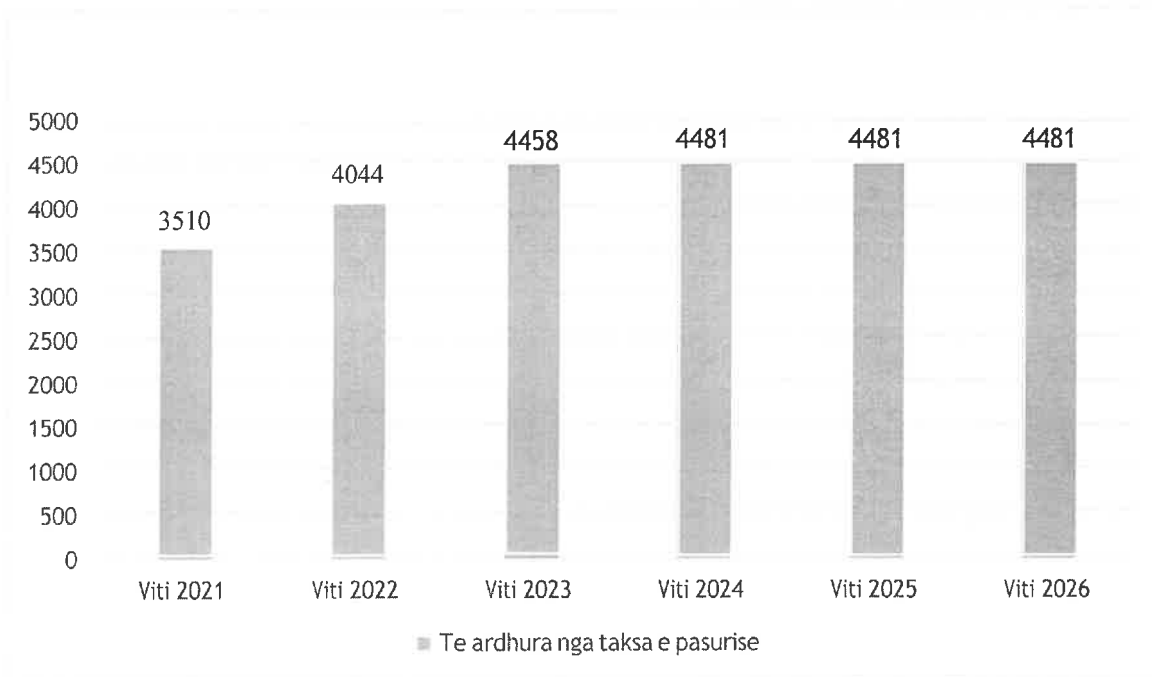
- *Te ardhurat e veta*

Të dhënat për të ardhurat e veta të bashkisë Libohovë tregojnë një trend rritës dhe stabilizues ndër vite. Në **2021**, të ardhurat ishin **10,689**. Kjo shifër pësoi një rritje të ndjeshme në **2022**, arritën në **13,055**. Pas një rritjeje të vogël në **2023**, të ardhurat u regjistruan si **13,054**, duke ruajtur një nivel të ngjashëm me vitin e kaluar. Për vitin **2024**, të ardhurat u parashikuan të ulen lehtësisht në **12,844**, dhe ky nivel pritet të mbetet konstant për vitet **2025** dhe **2026**. Ky stabilitet në të ardhurat pas rritjes në vitet e mëparshme tregon për një menaxhim efektiv të burimeve. Pavarësisht luhatjeve të vogla, bashkia Libohovë duket se ka arritur një balancë financiare të qëndrueshme. Ky trend tregon për mundësi të tjera investimesh apo shpenzimesh të menaxhuara mirë në projektet e ardhshme të bashkisë. Qëndrueshmëria në të ardhurat e veta është një tregues i rëndësishëm i zhvillimit ekonomik të qëndrueshëm për bashkinë Libohovë.



✦ *Te ardhura nga taksa e pasurise*

Të dhënat e bashkisë Libohovë për të ardhurat nga taksa e pasurisë tregojnë një trend në rritje përgjatë viteve të fundit. Në vitin **2021**, të ardhurat ishin **3510**, duke u rritur në **4044** në vitin **2022**. Viti **2023** shënoi një tjetër rritje, me të ardhurat që arritën në **4458**. Pritshmëritë për vitet e ardhshme sugjerojnë një situatë më të qëndrueshme. Për vitin **2024**, **2025**, dhe **2026**, të ardhurat parashikohen të mbeten të njëjta, në **4481**. Kjo ndoshta sugjeron stabilizimin e politikave fiskale lokale. Trendi tregon një rritje të vazhdueshme nga viti **2021** deri në **2023**, ndërsa pritet konsolidim në vitet pasuese. Kjo rritje e të ardhurave mund të jetë rezultat i rritjes së vlerave të pronave ose përmirësimeve në mbledhjen e taksave. Stabiliteti nga viti **2024** në **2026** tregon se bashkia mund të jetë e sigurt në parashikimin e të ardhurave të ardhshme. Kjo situatë mund të ndihmojë në planifikimin afatgjatë të buxhetit të bashkisë.



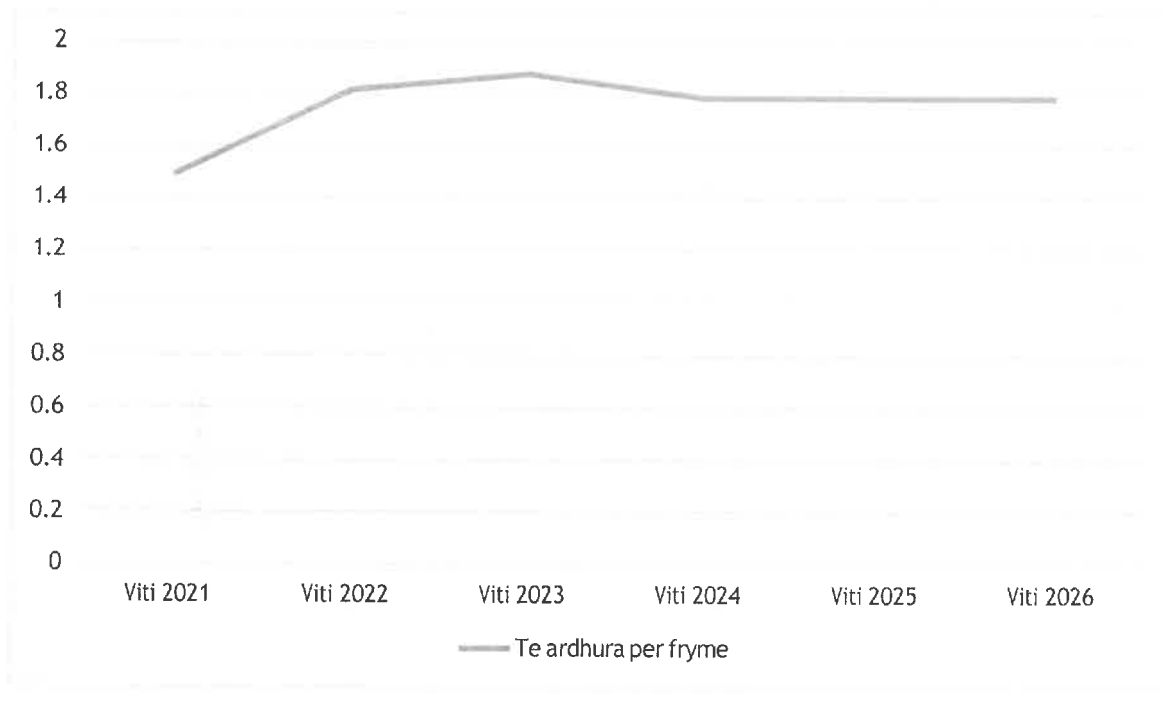
- Treguesit

Indikatori	2021	2022	2023	2024	2025	2026
Te ardhura per fryme	1.49	1.82	1.88	1.79	1.79	1.79
Te ardhurat nga taksa e pasurise ne raport me te ardhurat vendore	0.33	0.31	0.34	0.35	0.35	0.35
Te ardhurat e veta perkundrejt transfertave	0	0	0	0	0	0



• Te ardhura per fryme

Bashkia Libohovë ka përjetuar disa ndryshime në vlerat e treguesit për vitet e fundit. Në **2021**, vlera ishte **1.49**, duke shënuar fillimin e periudhës së vëzhgimit. Ndërkaq, në **2022**, treguesi u rrit në **1.82**, duke shfaqur një rritje të dukshme. Kjo tendencë rritëse vazhdoi edhe në **2023** ku arriti në **1.88**, që përfaqëson vlerën më të lartë gjatë kësaj periudhe. Më pas, në **2024**, shënoi një ulje në **1.79**. Për **2025**, vlera mbeti e pandryshuar në **1.79**, tregues i një stabiliteti. Në **2026**, kemi përsëri të njëjtën vlerë **1.79**, duke sugjeruar një periudhë të vazhdueshme stabiliteti. Rritja nga **2021** në **2023** karakterizohet nga përmirësim i kushteve apo veprimet të bashkisë. Stabiliteti nga **2024** deri në **2026** mund të përfaqësojë një konsolidim pas periudhës së rritjes. Vlerat tregojnë një qasje të qëndrueshme në politikat apo ndikimet e brendshme të bashkisë. Kjo prirje mund të ofrojë një bazë solide për vendimmarrjet e ardhshme.





Buxheti

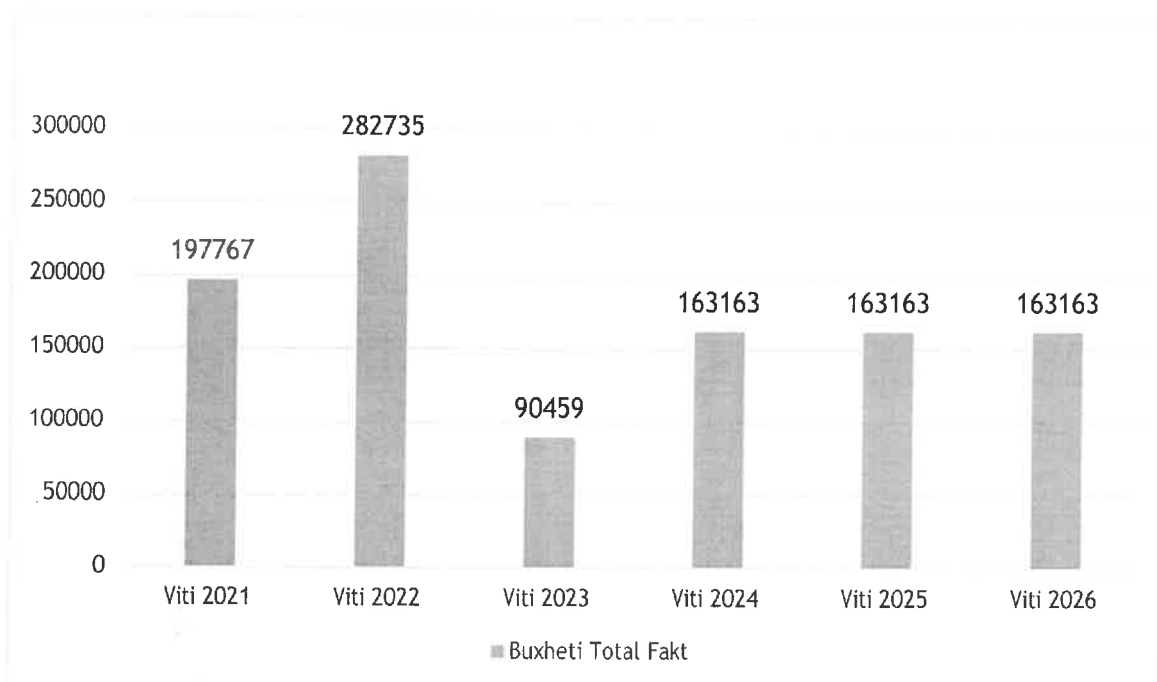
Fusha e buxhetit fokusohet në procesin e hartimit, miratimit dhe zbatimit të buxhetit vjetor bashkiak. Si dhe përputhshmërinë me ciklin buxhetor. Procesi i planifikimit dhe miratimit të buxhetit lokal rregullohet nga neni 21-25 i Ligjit nr 9936, date 26.06.2008 “Për menaxhimin e sistemit buxhetor në Republikën e Shqipërisë”, Ligji nr.68/2017 “ Për financat e vetëqeverisjes vendore” si dhe nga udhëzimet përkatëse të Ministrisë së Financave.

- Të dhënat

Emri	2021	2022	2023	2024	2025	2026
Buxheti Total Fakt	197767	282735	90459	163163	163163	163163

- ✦ *Buxheti Total Fakt*

Të dhënat për Buxhetin Total Fakt të Bashkisë Libohovë tregojnë variacione në financat vjetore të saj. Në vitin **2021**, bashkia regjistroi një buxhet prej **197,767**. Ky buxhet u rrit ndjeshëm në **2022**, duke arritur vlerën prej **282,735**, që është vlera më e lartë e regjistruar gjatë kësaj periudhe. Megjithatë, në vitin **2023**, buxheti pësoi një ulje të madhe duke zbritur në vetëm **90,459**. Kjo rënie e ndjeshme mund të tregojë për një zvogëlim në të ardhurat apo rritjen e shpenzimeve të papritura. Për vitet **2024**, **2025**, dhe **2026**, buxheti është parashikuar të qëndrojë i njëjtë në **163,163**, duke sugjeruar për një stabilizim të situatës financiare. Vlera e parashikuar për këto vite tregon për një përpjekje për të qëndruar në një kurs më të qëndrueshëm ekonomik. Rënia në **2023** dhe stabilizimi në vitet që pasojnë janë tregues të një plane strategjike të kujdesshëm për menaxhimin e financave publike. Diferencat e mëdha mes vitit **2022** dhe **2023**, si dhe vlera e reduktuar e planifikuar për vitet në vijim, mund të nënkuptojnë një nevojë për rishikim të politikave buxhetore apo ndryshimeve në prioritetet lokale. Ndërkohë, është e rëndësishme për Bashkinë e Libohovës të analizojë shkaqet e kësaj rënie dhe të implementojë masa për përmirësimin e situatës financiare.



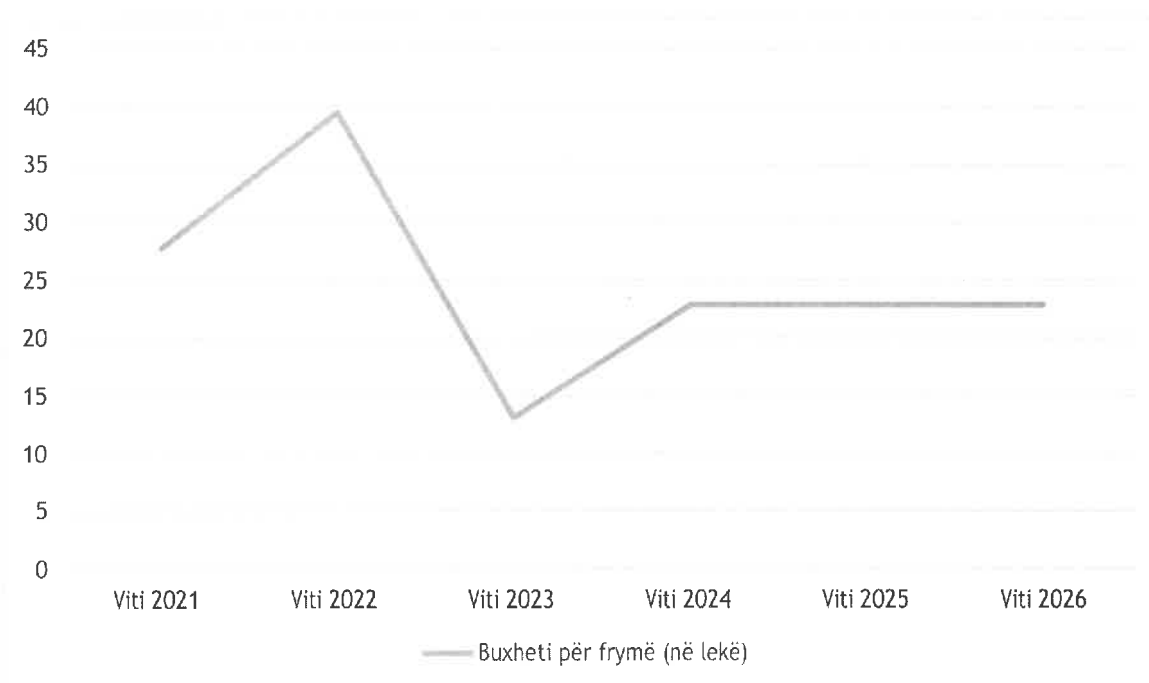
- Treguesit

Indikatori	2021	2022	2023	2024	2025	2026
Buxheti për frymë (në lekë)	27.63	39.5	13.05	22.79	22.79	22.79



- **Buxheti për frymë (në lekë)**

Bashkia Libohovë ka treguar lëvizje të ndryshme në vlera përgjatë viteve të fundit. Në **2021**, vlera regjistruar ishte **27.63**, duke e bërë si një prej viteve me rritje të lehtë. Viti **2022** pa një rritje të ndjeshme me një vlerë prej **39.5**, që shënon pikën më të lartë në të dhënat e analizuara. Pasi arriti kulminacionin në vitin 2022, në **2023** vlera pësoi një rënie të theksuar duke arritur në **13.05**. Në vitin **2024**, megjithëse pati një rritje, ajo u stabilizua në **22.79**, që është më e ulët se viti 2021 dhe 2022. Vlerat për **2025** dhe **2026** parashikohen të qëndrojnë të qëndrueshme në **22.79**, duke sugjeruar stabilitet të mundshëm për të ardhmen. Kjo tendencë tregon se pas rritjes në vitin 2022, performanca është stabilizuar në një nivel më të ulët. Rënia drastike në 2023 nënvizon nevojën për një analizë të kujdeshme të faktorëve që ndikojnë këto shifra. Për periudhat në vijim, kërkohet një fokus më strategjik për të ruajtur ose përmirësuar këto vlera. Të dhënat sugjerojnë një kohë për shqyrtim të praktikave vendimmarrëse dhe planeve zhvilluese të bashkisë Libohovë.





Shpenzime

Kjo fushë analizon strukturën dhe efikasitetin e shpenzimeve publike të bashkive për të përmbushur funksionet e tyre ligjore. Ajo vlerëson nëse fondet shpenzohen në mënyrë të efektshme dhe transparente. Bashkitë janë përgjegjëse për planifikimin dhe realizimin e shpenzimeve publike vendore, në përputhje me **nenin 12 dhe 13 të Ligjit nr. 68/2017** dhe aktet nënligjore përkatëse.

- Të dhënat

Emri	2021	2022	2023	2024	2025	2026
Investime	95901	154738	97032	6662	6662	6662
Kosto personeli ne buxhet(vlera e pagave dhe sigurimeve, honorare)	65239	57737	89625	113396	113396	113396
Shpenzime operacionale	26460	21224	33309	67582	67582	67582
Detyrime ndaj te treteve te papaguara			17904	17904	17904	17904

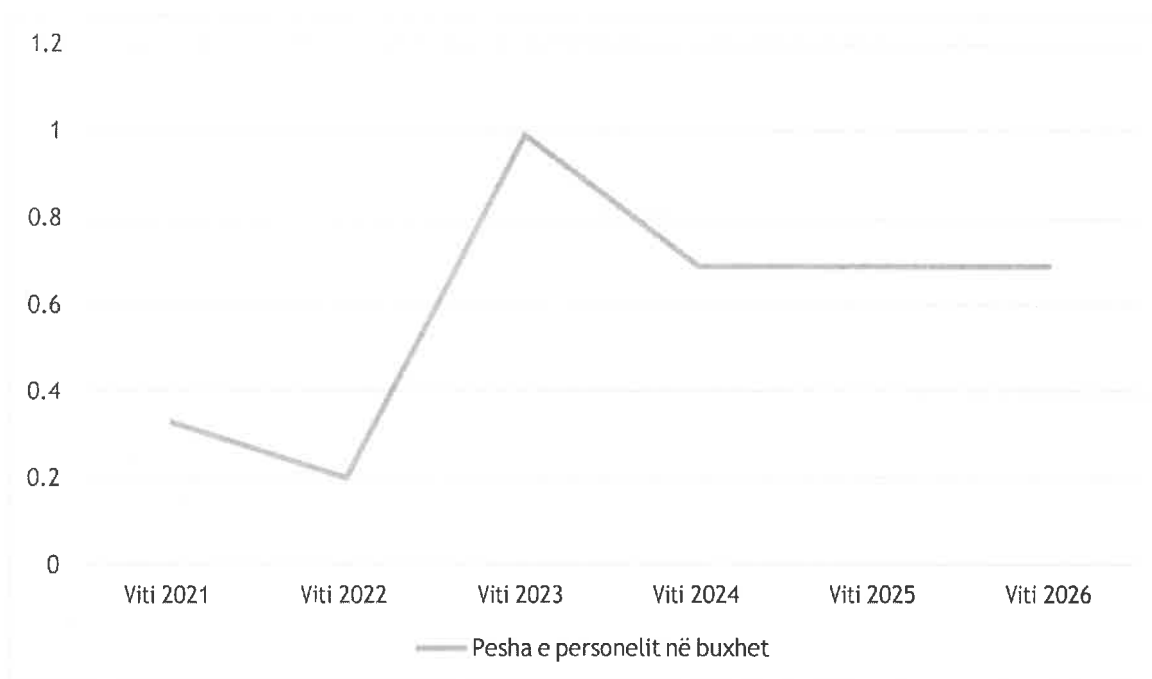
- Treguesit

Indikatori	2021	2022	2023	2024	2025	2026
Investime për frymë (në lekë)	13.4	21.62	14	0.93	0.93	0.93
Pesha e personelit në buxhet	0.33	0.2	0.99	0.69	0.69	0.69
Pesha e shpenzimeve operacionale në buxhet	0.13	0.08	0.37	0.41	0.41	0.41
Pesha e detyrimeve financiare të papaguara ndaj të tretëve (%)	0	0	19.79	10.97	10.97	10.97



- **Pesha e personelit në buxhet**

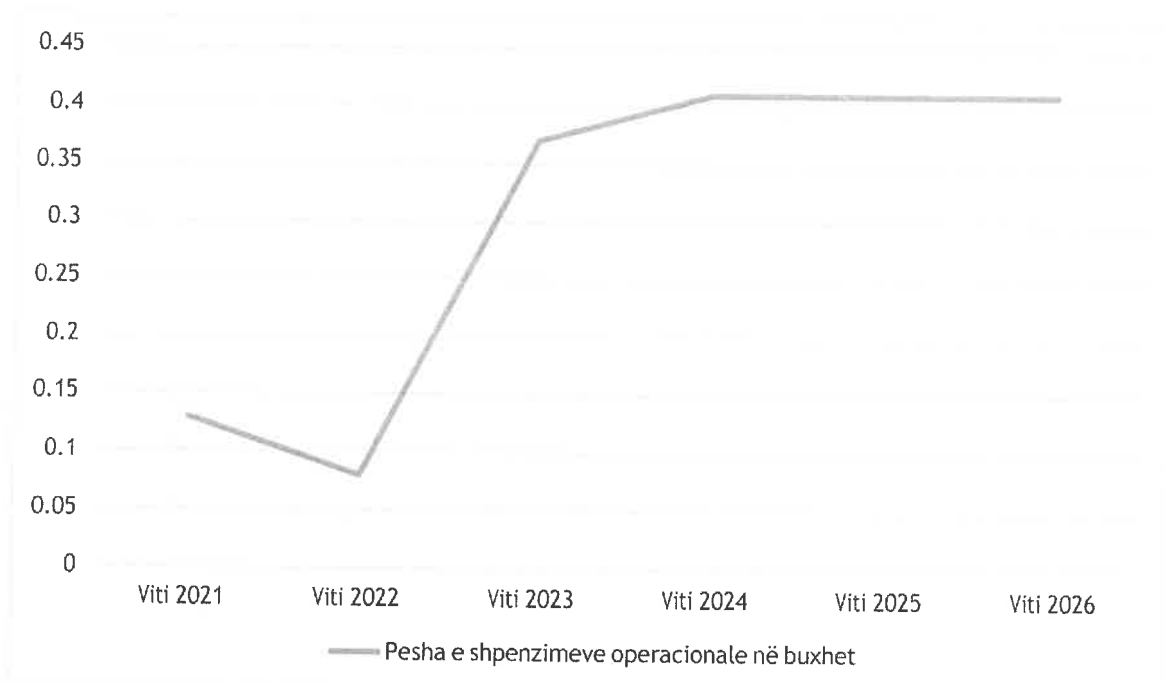
Të dhënat për Bashkinë Libohovë tregojnë një variacion të vlerave gjatë viteve 2021-2026. Në **2021**, vlera ishte më e ulëta me **0.33**. Gjatë **2022**, ka pasur një rënie të vlerës në **0.2**, e cila është vlera më e ulët për këtë periudhë kohore. Viti **2023** përjetoi një rritje të rëndësishme, duke arritur në **0.99**, vlera më e lartë e regjistruar. Në **2024**, vlera pësoi një ulje në **0.69**. Kjo vlerë mbeti konstante për **2025** dhe **2026**. Ky stabilitet në vlerat nga **2024** deri në **2026** mund të tregojë një periudhë e qëndrueshme për Bashkinë Libohovë. Fluktuacionet nga **2021** në **2023** theksojnë një ndryshim të konsiderueshëm në të dhënat ose kushtet lokale. Ngritja drastike në **2023** kërkon një analizë të detajuar për të kuptuar shkaqet. Periudha fillestare e analizës tregoi luhatshmëri, ndërsa vitet e fundit paraqesin stabilitet. Këto të dhëna ofrojnë një bazë të mirë për planifikimin e ardhshëm strategjik të Bashkisë.





- **Pesha e shpenzimeve operacionale në buxhet**

Të dhënat për bashkinë Libohovë tregojnë një ndryshim në vlerat e raportuara gjatë viteve 2021 deri 2026. Në **vitin 2021**, vlera ishte **0.13**, duke shprehur një pikënisje të ulët për këtë periudhë. **Viti 2022** shfaqti një ulje të mëtejshme në vlerë, së duke arritur në **0.08**, që është vlera më e ulët në këtë seri të të dhënave. Ndryshimi i dukshëm ndodhi në **vitin 2023**, me një rritje të vlerës në **0.37**, duke treguar një rikuperim të rëndësishëm. Ky trend pozitiv vazhdoi me një rritje të moderuar në **vitin 2024**, kur vlera arriti në **0.41**. Të dhënat për **vitin 2025** dhe **2026** mbahen konstante në **0.41**, duke sugjeruar një stabilitet në këtë periudhë. Ky stabilizim pasqyron një periudhë të qëndrueshme për bashkinë pas rritjes së ndjeshme. Analiza e këtyre të dhënave tregon se pas vështirësive fillestare u shfaq një trend rigjenerimi. Stabiliteti i mëpasshëm është një indikator i mirë për planifikimin e qëndrueshmërisë dhe menaxhimit të burimeve. Për bashkinë është e rëndësishme që të vazhdojë mbajtjen e këtij trendi pozitiv për zhvillim të qëndrueshëm në të ardhmen.





REPUBLIKA E SHQIPËRISË
BASHKIA LIBOHOVË
SEKTORI I KULTURËS ARSIMIT DHE MIRËQËNIES SOCIALE

Nr. 284 Prot

Libohovë, më 12.02.2026

Lënda: Projekt –vendim për mbledhjen e këshillit bashkiak.

SEKRETARI I KËSHILLIT TË BASHKISË
LIBOHOVË.

1. Projekt –vendim, për dhënien e ndihmës, nga fondi 6%, për muajin janar 2026.
2. Relacion për pesonat pretendent për përfitimin e ndihmës nga fondi i bashkisë.

Ju faleminderit për bashkëpunimin.





REPUBLIKA E SHQIPËRISË

BASHKIA LIBOHOVË

SEKTORI I KULTURËS ARSIMIT DHE MIRËQËNIES SOCIALE

Nr. Prot.

Libohovë më 16.02.2026

RELACION PËR PERSONAT PRETENDENT PËR PËRFITIMIN E NDIHMËS NGA FONDI I VETË BASHKISË ,TË CILËT JANË JO FITUESE NGA SKEMA E NDIHMËS EKONOMIKE.

Duke u mbështetur në nenin 27/1 të Ligjit 9355, datë 10.03.2005 "Për ndihmën dhe Shërbimet Shoqërore" i ndryshuar me Ligjin 44/2016 datë 21.04.2016 , në pikën 7 të Kreut II të Vendimit nr.955, datë 07.12.2016 "Për përcaktimin e kriterëve, të procedurave, dokumentacionit dhe masës së përfitimit të ndihmës ekonomike", ndryshuar me VKM nr. 597 datë 04.09.2019 "Për përcaktimin e kriterëve, të procedurave, dokumentacionit dhe masës mujore të përfitimit të ndihmës ekonomike dhe përdorimit të fondit shtesë mbi fondin e kushtëzuar për ndihmën ekonomike" Ligjin 57/2019 "Për asistencën sociale në RSH", VKB Libohovë, nr.3 datë 26.01.2026 "Për përcaktimin e kriterëve për familjet në nevojë", zyra e Ndihmës Ekonomike ,ju paraqet relacionin me personat të cilët pretendojnë ndihmë nga fondet e bashkisë ,pasi kanë dalë jo fitues nga skema e ndihmës ekonomike.

Personat qe pretendojnë të përfitojnë ndihmë ekonomike nga fondi i nga bashkia I bashkisë.

	Emer,mbiemer	Arsyet
1	Josif Proko	Person i vetëm,64 vjeç jeton në Zagoric pa te ardhura të tjera.
2	Marika Mino	Person i vetëm, 67 vjeç ,jeton në Zagorie . Me rreshjet e fundit shtepia e zonjes pesoi demtime te shumta dhe u be e pabanueshme .
3	Vilson Buzo	47vjeç.Prind i vetëm më 3 fëmijë të mitur.Z.Vilson eshte baba I kujdesshem perpiqet per ekonomine e familjes punon kur gjen pune po te ardhurat nuk mund te mbulojne nevojat e tre vajzave.
4	Ferdi Ruli	65 vjeç,prag pensioni , i vetëm ,I paaftë për punë.mer

		ndihme ngs 6% por eshte nje shume e vogël.
5	Gjergji Ruli	PAK ,me probleme familjare dhe ekonomike .
6	Fredi Proko	PAK.Person i I paaftë për punë,I vetëm dhe me rreshjet e sivjetme iu demtua dhe shtëpia
7	Rusho Maçi	58 vjeç,Person i paaftë për punë . kujdeset për të I vëllai
8	Enkeleda Matushi	47 vjeç,Prind i divorcuar person ne moshe pune ka nje vajze 16 vjec e cila nuk vazhdon shkollen.
9	Madrit Avduli	40 vjeç,ekonomi mesatare. Prind i divorcuar me 2 fëmijë të mitur te cilet rritem me babane dhe gjysherit ,. Ana ekonomike e tyre eshte e mesme.
10	Bastri Buzo	60 vjeç ,jeton me djalin 19 vjeçpunon kur gjene pune me raste.
11	Resul Sinani	33 vjec ,jeton me të ëmën Person i I paaftë për punë.ana ekonomike e ulët.
12	Shqiponjë Myftaraj	Grua e ve . me 2 fëmijë të mitur,jeton në Labovën e sipërme
13	Afërdita Mërtiri	63 vjec ,nuk përfiton pension .Person i vetëm, kujdesen për të të afermit.
14	Rigels Ruli	Kryefamiljar ne nevojë .Ana ekonomike mesatare ,fëmija I tyre është me probleme në të folurin dhe për këtë arsye ndiqet rregullisht në qendren terapeutike për zhvillimin e fëmijëve.
15	Gani Ruçi	46 vjeç,ka nje fëmijë 16 vjeç,punon kur gjen pune si dhe me bime medicinale.ana ekonomike e mesme
16	Niko Karavidha	54 vjeç,Person i paaftë për punë jeton me të emes e sëmurë

Konceptoi:Specialiste e ndihmës ekonomike

Majlinda Gjika



REPUBLIKA E SHQIPËRISË

BASHKIA LIBOHOVË
SEKTORI I KULTURËS ARSIMIT DHE MIRËQËNIES SOCIALE

Nr. Prot

Libohovë ,më 16.02.2025

PROJEKT- VENDIM

Nr 2 datë, 16/02/2026

PËR DHËNIEN E NDIHMËS EKONOMIKE NGA FONDI 6% PËR FAMILJET JO FITUESE NGA SKEMA E NDIHMËS EKONOMIKE.

Bazuar në vendimin nr. 955, datë 07.12.2016” Për përcaktimin e kriterëve , të procedurave, dokumentacionit dhe masës së ndihmës ekonomike” , në udhëzimin nr.5,datë 17.02.2017.”Mbi përdorimin e fondit të kushtëzuar për bllok-ndihmën ekonomike deri në 6 për qind”, në udhëzimin nr 4 datë 17.02.2017 “ Për përllogaritjen e përfitimit të ndihmës ekonomike” Ligjin 57/2019”Për asistencën sociale në RSH”, VKB Libohovë, nr.3 datë 24.01.2025 “Për përcaktimin e kriterëve për familjet në nevojë” ,mbështetur në vlerësimin ekonomik –social, propozojmë Këshillit Bashkiak ,për muajin JANAR 2026, familjet që do të përfitojnë nga fondi i kushtëzuar 6%.

Nr	Emri Atesia Mbiemri	Muaji	Shuma/lek
1	Ferdi Sejfulla Ruli	JANAR 2026	2178

Për zbatim të këtij vendimi ngarkohet Zyra e Ndhimes Ekonomike.
Ky vendim hyn në fuqi pas konfirmimit nga Prefekti i Qarkut Gjirokastrë.

Spektori Shërbimit Social
Majlinda Gjika



Juristi
Kristaq Ciko



REPUBLIKA E SHQIPËRI SË

BASHKIA LIBOHOVË

SEKTORI I KULTURËS ARSIMIT DHE MIRËQËNIES SOCIALE

Nr. Prot.

Libohovë më 25.02.2026

PROJEKT-VENDIM

Nr 01 datë 25/02/2026

PROPOZIM PËR DHËNIEN E NDIHMËS EKONOMIKE NGA FONDI I VETË BASHKISË PËR FAMILJET JO FITUESE NGA SKEMA E NDIHMËS EKONOMIKE.

Duke u mbështetur në nenin 27/1 të Ligjit 9355, datë 10.03.2005 "Për ndihmën dhe Shërbimet Shoqërore" i ndryshuar me Ligjin 44/2016 datë 21.04.2016 , në pikën 7 të Kreut II të Vendimit nr.955, datë 07.12.2016 "Për përcaktimin e kriterëve, të procedurave, dokumentacionit dhe masës së përfitimit të ndihmës ekonomike", ndryshuar me VKM nr. 597 datë 04.09.2019 "Për përcaktimin e kriterëve, të procedurave, dokumentacionit dhe masës mujore të përfitimit të ndihmës ekonomike dhe përdorimit të fondit shtesë mbi fondin e kushtëzuar për ndihmën ekonomike" Ligjin 57/2019 "Për asistencën sociale në RSH", VKB Libohovë, nr.3 datë 26.01.2026 "Për përcaktimin e kriterëve për familjet në nevojë" në bazë të propozimit të paraqitur nga zyra e Ndihmës Ekonomike ,miratuar nga Kryetari i Bashkisë Libohovë , familjet në nevojë që kane dale jo fitues nga skema e ndihmës ekonomike, ose që nuk mund të aplikojnë, të përfitojne nga fondet e vete Bashkisë .

Propozojmë Këshillit Bashkiak.

Të përfitojnë ndihmë ekonomike nga fondi i akorduar nga bashkia familjet e mëposhtme,për muajin JANAR 2026.

	Emer,mbiemer	Arsyet	LEKE
1	Josif Proko	Person i vetëm, jeton në Zagorie	5000
2	Marika Mino	Person i vetëm, jeton në Zagorie	5000
3	Vilson Buzo	Prind i vetëm me 3 fëmijë të mitur	5000
4	Ferdi Ruli	Person i vetëm ,I paaftë për punë	3000
5	Gjergji Ruli	Person i I paaftë për punë	5000
6	Fredi Proko	Person i I paaftë për punë	5000
7	Rusho Maçi	Person i paaftë për punë	5000

8	Enkeleda Matushi	Prind i vetëm me fëmijë të mitur	5000
9	Madrit Avduli	Prind i vetëm me 2 fëmijë të mitur	5000
10	Zenel Çobani	Person i paaftë për punë	5000
11	Resul Sinani	Person i I paaftë për punë	5000
12	Shqiponjë Myftaraj	Prind i vetëm me 2 fëmijë të mitur	5000
13	Afërdita Mërtiri	Person i vetëm, jeton në Zagorie	5000
14	Rigels Ruli	Kryefamiljar ne nevojë	5000
15	Niko Karavidha	Person i paaftë për punë	5000
16	Gani Ruçi	Prind i vetëm me 1 fëmijë të mitur	5000

Luten anëtarët e Këshillit Bashkiak të miratojnë ose jo dhënien e ndihmës ekonomike nga fondi i bashkisë për muajin janar 2026.

Spektori Shërbimit Social
Majlinda Gjika




Juristi
Kristaq Giko





REPUBLIKA E SHQIPËRISË

BASHKIA LIBOHOVË
SEKTORI I SHËRBIMEVE BUJQËSORE, VETERINARE DHE MJEDISORE

P/VENDIM

Nr. ____ Prot

Libohovë më, 10.02.2026

**PËR MIRATIMIN E SIPËRFAQES SË FONDIT KULLOSOR DHE PYJOR QË MUND
TË JEPEN ME QERA**

Në mbështetje të ligjit nr.139/2015 “Për vetëqeverisjen vendore”, neni 54 shkronja “e”, bazuar në ligjin nr.9693 datë 19.03.2007 “Për Fondin Kullor”, të ndryshuar, Udhëzimin nr. 2 datë 20.07.2016 “Për kriteret teknike të klasifikimit të kullotave e livadheve dhe procedurat për dhënien e tyre për kullotje e kositje bari”, si dhe V.K.M-në nr. 398 datë 13.05.2020 “Për disa ndryshime në vendimin nr .433, dt 08.06.2020 të Këshillit të Ministrave “Për transferimin në pronësi të bashkive të pyjeve dhe kullotave sipas listave të inventarit dhe aktualisht në administrim të Ministrisë të Mjedisit dhe të ish Komunave/Bashkive” (shtojca 27), prandaj i drejtohem K.B për miratimin e listës së Fondit Kullor dhe Pyjor ,

VENDOSI

1.Të miratoj dhënien me qera të Fondit Kullor të Bashkisë Libohovë sipas V.K.M-së nr. 398 datë 13.05.2020 “Për disa ndryshime në vendimin nr .433, dt. 08.06.2020 të Këshillit të Ministrave “Për transferimin në pronësi të bashkive të pyjeve dhe kullotave sipas listave të inventarit dhe aktualisht në administrim të Ministrisë të Mjedisit dhe të ish Komunave/Bashkive” (shtojca 27), sipas numrit të parcelave 1-79 bashkëngjitur .

2.Për zbatimin e këtij vendimi ngarkohet Agjencia e Zhvillimeve Bujqësore, Mjedisore, Veterinare, pranë Bashkisë.

3.Ky vendim hyn në fuqi pas miratimit të tij nga Prefekti i Qarkut Gjirokastrë.

Specialisti i Sektorit Juridik
Kristaq Ciko



Specialisti i Bujqësisë
Filip Zëra

Adresa: Lagjia “Linua” Libohovë, Tel: 00355 881 220 91, bashkialibohove@outlook.com



REPUBLIKA E SHQIPËRISË

BASHKIA LIBOHOVË
SEKTORI I SHËRBIMEVE BUJQËSORE, VETERINARE DHE MJEDISORE

Nr. 335 Prot

Libohovë më 20.02.2026

Lënda: Relacion drejtuar Këshillit Bashkiak

RELACION

Në bazë të ligjit 139/2015 “Për vetqeverisjen vendore”, të ligjit 9693 datë 19.03.2007 “Për Fondin Kullosor”, të ndryshuar, Udhëzimit nr 2 datë 20.07.2016 “Për kriteret teknike të klasifikimit të kullotave e livadheve dhe procedurat për dhënien e tyre për kullotje e kositje bari”, si dhe V.K.M 398 datë 13.05.2020 Për disa ndryshime në vendimin nr .433 ,dt 08.06.2020 të Këshillit të Ministrave “Për transferimin në pronësi të bashkive të pyjeve dhe kullotave sipas listave të inventarit dhe aktualisht në administrim të Ministrisë të Mjedisit dhe të ish Komunave/Bashkive” (shtojca 27), prandaj i drejtohem K.B për miratimin e listës së Fondit Kullosor dhe Pyjor (gjithësej 3474 ha, pyje 886 ha dhe kullota 2587 ha). Qyteti Libohovë; 552.6 ha kullota dhe 333 ha pyje, Njësia Qendër Libohovë 1947 ha kullota dhe 553 ha pyje, Njësia Administrative Zagorie 88.2 ha kullota. Numëri i parcelave është 79.

Kullota dimërore janë 830 ha, nuk ka parcela të përjashtuara nga kullotja për shkak të dëmtimeve apo qëllimeve eksperimentale.

Ju faleminderit për bashkëpunimin!

Specialisti i Bujqësisë
Filip Zëra



www.qbz.gov.al

FLETORJA ZYRTARE E REPUBLIKËS SË SHQIPËRISË

Botim i Qendrës së Botimeve Zyrtare

Viti: 2020 – Numri: 89

Tiranë – E martë, 19 maj 2020

PËRMBAJTJA

Vendim i Këshillit të Ministrave
nr. 398, datë 13.5.2020

Për disa ndryshime në vendimin nr. 433, datë 8.6.2016, të Këshillit të Ministrave, “Për transferimin në pronësi të bashkive të pyjeve dhe kullotave publike sipas listave të inventarit dhe aktualisht në administrim të Ministrisë së Mjedisit e të ish-komunave/bashkive”.....

Faqe

5027



VENDIM
Nr. 398, datë 13.5.2020

PËR DISA NDRYSHIME NË VENDIMIN NR. 433, DATË 8.6.2016, TË KËSHILLIT TË MINISTRAVE, “PËR TRANSFERIMIN NË PRONËSI TË BASHKIVE TË PYJEVE DHE KULLOTAVE PUBLIKE SIPAS LISTAVE TË INVENTARIT DHE AKTUALISHT NË ADMINISTRIM TË MINISTRISË SË MJEDISIT E TË ISH-KOMUNAVE/BASHKIVE”

Në mbështetje të nenit 100 të Kushtetutës, të nenit 18, të ligjit nr. 48/2016, “Për disa ndryshime dhe shtesa në ligjin nr. 9385, datë 4.5.2005, “Për pyjet dhe shërbimin pyjor”, të ndryshuar”, dhe të nenit 9, të ligjit nr.49/2016, “Për disa ndryshime dhe shtesa në ligjin nr. 9693, datë 19.3.2007, “Për fondin kullosor”, të ndryshuar”, me propozimin e ministrit të Turizmit dhe Mjedisit, Këshilli i Ministrave

VENDOSI:

1. Në vendimin nr. 433, datë 8.6.2016, të Këshillit të Ministrave, bëhen ndryshimet, si më poshtë vijon:

a) Në pikën 3, numri rendor “... 1 149 (një mijë e njëqind e dyzet e nëntë) ...” zëvendësohet me “... 1 192 (një mijë e njëqind e nëntëdhjetë e dy) ...”.

b) Në pikën 4, numri rendor “... 129 (njëqind e njëzet e nëntë) ...” zëvendësohet me “... 171 (njëqind e shtatëdhjetë e një) ...”.

c) Në pikën 5, numri rendor “... 412 (katërqind e dymbëdhjetë) ...” zëvendësohet me “... 346 (treqind e dyzet e gjashtë) ...”.

ç) Në pikën 6, numri rendor “... 892 (tetëqind e nëntëdhjetë e dy) ...” zëvendësohet me “... 1 697 (një mijë e gjashtëqind e nëntëdhjetë e shtatë) ...”.

d) Në pikën 7, numri rendor “... 646 (gjashtëqind e dyzet e gjashtë) ...” zëvendësohet me “... 1079 (një mijë e shtatëdhjetë e nëntë) ...”.

dh) Në pikën 28, numri rendor “... 658 (gjashtëqind e pesëdhjetë e tetë) ...” zëvendësohet me “... 649 (gjashtëqind e dyzet e nëntë) ...”.

e) Në pikën 29, numri rendor “... 215 (dyqind e pesëmbëdhjetë) ...” zëvendësohet me “... 79 (shtatëdhjetë e nëntë) ...”.

ë) Në pikën 30, numri rendor “... 688 (gjashtëqind e tetëdhjetë e tetë) ...” zëvendësohet me “... 682 (gjashtëqind e tetëdhjetë e dy) ...”.

f) Në pikën 31, numri rendor “... 643 (gjashtëqind e dyzet e tre) ...” zëvendësohet me “... 869 (tetëqind e gjashtëdhjetë e nëntë) ...”.

g) Në pikën 32, numri rendor “... 631 (gjashtëqind e tridhjetë e një) ...” zëvendësohet me “... 901 (nëntëqind e një) ...”.

gj) Në pikën 33, numri rendor “... 561 (pesëqind e gjashtëdhjetë e një) ...” zëvendësohet me “... 439 (katërqind e tridhjetë e nëntë) ...”.

h) Në pikën 34, numri rendor “... 481 (katërqind e tetëdhjetë e një) ...” zëvendësohet me “... 527 (pesëqind e njëzet e shtatë) ...”.

i) Në pikën 35, numri rendor “... 2 793 (dy mijë e shtatëqind e nëntëdhjetë e tre) ...” zëvendësohet me “... 1 749 (një mijë e shtatëqind e dyzet e nëntë) ...”.

j) Në pikën 36, numri rendor “... 1 108 (një mijë e njëqind e tetë) ...” zëvendësohet me “... 1 395 (një mijë e treqind e nëntëdhjetë e pesë) ...”.

k) Në pikën 38, numri rendor “... 1 739 (një mijë e shtatëqind e tridhjetë e nëntë) ...” zëvendësohet me “... 2 157 (dy mijë e njëqind e pesëdhjetë e shtatë) ...”.

l) Në pikën 39, numri rendor “... 486 (katërqind e tetëdhjetë e gjashtë) ...” zëvendësohet me “... 565 (pesëqind e gjashtëdhjetë e pesë) ...”.

ll) Në pikën 40, numri rendor “... 909 (nëntëqind e nëntë) ...” zëvendësohet me “... 1 447 (një mijë e katërqind e dyzet e shtatë) ...”.

2. Me hyrjen në fuqi të këtij vendimi, shtojcat sipas pikave 3, 4, 5, 6, 7, 28, 29, 30, 31, 32, 33, 34, 35, 36, 38, 39 e 40 zëvendësohen me shtojcat me të njëjtin numër, që i bashkëlidhen këtij vendimi.

3. Ngarkohen Ministria e Turizmit dhe Mjedisit, bashkitë dhe Agjencia Shtetërore e Kadastrës për zbatimin e këtij vendimi.

Ky vendim hyn në fuqi pas botimit në Fletoren Zyrtare.

KRYEMINISTËR
Edi Rama



Qarku Gjirokastrë
Bashkia Libohovë

Shtojca 27

Lista e inventarit të pyjeve dhe kullotave që transferohen në pronësi të Bashkisë Libohovë

Nr.	Qarku	Bashkia	Kodi kadastral	Ekonomia Pyjore/Kullosore	Ngastra/nengastra	Sipërfaqja ha	Kategoria perdorimit të territorit	Shenime
1	Gjirokastrë	Libohovë	G\12 00 001	EK Libohovë	1	50.4	Kullotë	
2	Gjirokastrë	Libohovë	G\12 00 011	EK Libohovë	11	123.89	Kullotë	
3	Gjirokastrë	Libohovë	G\12 00 012	EK Libohovë	12	113.53	Kullotë	
4	Gjirokastrë	Libohovë	G\12 00 013	EK Libohovë	13	145.46	Kullotë	
5	Gjirokastrë	Libohovë	G\12 00 014	EK Libohovë	14	98.75	Kullotë	
6	Gjirokastrë	Libohovë	G\12 00 015	EK Libohovë	15	111.98	Kullotë	
7	Gjirokastrë	Libohovë	G\12 00 016	EK Libohovë	16	158.59	Kullotë	
8	Gjirokastrë	Libohovë	G\12 00 017	EK Libohovë	17	52.96	Kullotë	
9	Gjirokastrë	Libohovë	G\12 00 018	EK Libohovë	18	254.22	Kullotë	
10	Gjirokastrë	Libohovë	G\12 00 019	EK Libohovë	19	115.34	Kullotë	
11	Gjirokastrë	Libohovë	G\12 00 002	EK Libohovë	2	186.34	Kullotë	
12	Gjirokastrë	Libohovë	G\12 00 020	EK Libohovë	20	38.44	Kullotë	
13	Gjirokastrë	Libohovë	G\12 00 003	EK Libohovë	3	73.85	Kullotë	
14	Gjirokastrë	Libohovë	G\12 00 004	EK Libohovë	4	85.52	Kullotë	
15	Gjirokastrë	Libohovë	G\12 00 005	EK Libohovë	5	35.94	Kullotë	
16	Gjirokastrë	Libohovë	G\12 00 006	EK Libohovë	6	184.06	Kullotë	
17	Gjirokastrë	Libohovë	G\12 00 007	EK Libohovë	7	79.47	Kullotë	
18	Gjirokastrë	Libohovë	G\12 00 008	EK Libohovë	8	30.98	Kullotë	
19	Gjirokastrë	Libohovë	G\12 00 009	EK Libohovë	9	70.74	Kullotë	
20	Gjirokastrë	Libohovë	G\13 00 050	EK Lunxhëri	50	44.50	Kullotë	
21	Gjirokastrë	Libohovë	G\13 00 051	EK Lunxhëri	51	73.91	Kullotë	
22	Gjirokastrë	Libohovë	G\13 00 054	EK Lunxhëri	54	101.36	Kullotë	lere plastmasi
23	Gjirokastrë	Libohovë	G\13 00 055	EK Lunxhëri	55	19.49	Kullotë	
24	Gjirokastrë	Libohovë	G\13 00 056	EK Lunxhëri	56	85.56	Kullotë	
25	Gjirokastrë	Libohovë	G\13 00 057	EK Lunxhëri	57	70.21	Kullotë	
26	Gjirokastrë	Libohovë	G\13 00 058	EK Lunxhëri	58	106.92	Kullotë	
27	Gjirokastrë	Libohovë	G\24 00 011	EK Zagori	11	0.44	Kullotë	
28	Gjirokastrë	Libohovë	G\24 00 003	EK Zagori	3	9.86	Kullotë	
29	Gjirokastrë	Libohovë	G\24 00 051	EK Zagori	51	1.12	Kullotë	
30	Gjirokastrë	Libohovë	G\24 00 007	EK Zagori	7	1.27	Kullotë	
31	Gjirokastrë	Libohovë	G\24 00 008	EK Zagori	8	24.77	Kullotë	
32	Gjirokastrë	Libohovë	G\24 00 009	EK Zagori	9	49.34	Kullotë	
33	Gjirokastrë	Libohovë	G\39 00 001	EP Libohovë-Zonarë	1	32.17	Pyll	
34	Gjirokastrë	Libohovë	G\39 00 010	EP Libohovë-Zonarë	10	12.84	Pyll	
35	Gjirokastrë	Libohovë	G\39 00 011	EP Libohovë-Zonarë	11	11.84	Pyll	
36	Gjirokastrë	Libohovë	G\39 00 012	EP Libohovë-Zonarë	12	13.54	Pyll	
37	Gjirokastrë	Libohovë	G\39 00 013	EP Libohovë-Zonarë	13	8.23	Pyll	
38	Gjirokastrë	Libohovë	G\39 00 014a	EP Libohovë-Zonarë	14a	7.52	Pyll	
39	Gjirokastrë	Libohovë	G\39 00 015a	EP Libohovë-Zonarë	15a	13.23	Pyll	
40	Gjirokastrë	Libohovë	G\39 00 015a	EP Libohovë-Zonarë	15a	1.38	Pyll	
41	Gjirokastrë	Libohovë	G\39 00 016a	EP Libohovë-Zonarë	16a	23.54	Pyll	
42	Gjirokastrë	Libohovë	G\39 00 017a	EP Libohovë-Zonarë	17a	10.85	Pyll	
43	Gjirokastrë	Libohovë	G\39 00 018a	EP Libohovë-Zonarë	18a	10.50	Pyll	
44	Gjirokastrë	Libohovë	G\39 00 018b	EP Libohovë-Zonarë	18b	22.24	Pyll	
45	Gjirokastrë	Libohovë	G\39 00 018c	EP Libohovë-Zonarë	18c	1.47	Pyll	
46	Gjirokastrë	Libohovë	G\39 00 019a	EP Libohovë-Zonarë	19a	17.17	Pyll	
47	Gjirokastrë	Libohovë	G\39 00 020a	EP Libohovë-Zonarë	20a	3.45	Pyll	
48	Gjirokastrë	Libohovë	G\39 00 021a	EP Libohovë-Zonarë	21a	17.73	Pyll	
49	Gjirokastrë	Libohovë	G\39 00 021c	EP Libohovë-Zonarë	21c	2.93	Shkëmbore	
50	Gjirokastrë	Libohovë	G\39 00 023a	EP Libohovë-Zonarë	23a	36.33	Pyll	
51	Gjirokastrë	Libohovë	G\39 00 024	EP Libohovë-Zonarë	24	17.31	Pyll	
52	Gjirokastrë	Libohovë	G\39 00 025	EP Libohovë-Zonarë	25	7.02	Pyll	
53	Gjirokastrë	Libohovë	G\39 00 002a	EP Libohovë-Zonarë	2a	31.31	Pyll	
54	Gjirokastrë	Libohovë	G\39 00 002b	EP Libohovë-Zonarë	2b	5.28	Shkëmbore	
55	Gjirokastrë	Libohovë	G\39 00 002c	EP Libohovë-Zonarë	2c	15.07	Pyll	
56	Gjirokastrë	Libohovë	G\39 00 003	EP Libohovë-Zonarë	3	24.95	Pyll	
57	Gjirokastrë	Libohovë	G\39 00 004	EP Libohovë-Zonarë	4	22.49	Pyll	
58	Gjirokastrë	Libohovë	G\39 00 005	EP Libohovë-Zonarë	5	39.01	Pyll	
59	Gjirokastrë	Libohovë	G\39 00 055	EP Libohovë-Zonarë	55	49.00	Pyll	
60	Gjirokastrë	Libohovë	G\39 00 059	EP Libohovë-Zonarë	59	23.00	Pyll	



61	Gjirokastrër	Libohovë	Gj39 00 006a	EP Libohovë-Zonarë	6a	12.91	Pyll
62	Gjirokastrër	Libohovë	Gj39 00 006b	EP Libohovë-Zonarë	6b	44.65	Pyll
63	Gjirokastrër	Libohovë	Gj39 00 007a	EP Libohovë-Zonarë	7a	15.32	Pyll
64	Gjirokastrër	Libohovë	Gj39 00 007b	EP Libohovë-Zonarë	7b	11.29	Shkëmbore
65	Gjirokastrër	Libohovë	Gj39 00 008a	EP Libohovë-Zonarë	8a	15.34	Pyll
66	Gjirokastrër	Libohovë	Gj39 00 008b	EP Libohovë-Zonarë	8b	14.47	Pyll
67	Gjirokastrër	Libohovë	Gj41 00 086a	EP Lunxhëri	86a	39.02	Pyll
68	Gjirokastrër	Libohovë	Gj41 00 086b	EP Lunxhëri	86b	4.51	Pyll
69	Gjirokastrër	Libohovë	Gj41 00 088	EP Lunxhëri	88	21.47	Pyll
70	Gjirokastrër	Libohovë	Gj41 00 089	EP Lunxhëri	89	47.65	Pyll
71	Gjirokastrër	Libohovë	Gj41 00 090	EP Lunxhëri	90	38.50	Pyll
72	Gjirokastrër	Libohovë	Gj41 00 091	EP Lunxhëri	91	54.36	Pyll
73	Gjirokastrër	Libohovë	Gj41 00 092a	EP Lunxhëri	92a	32.64	Pyll
74	Gjirokastrër	Libohovë	Gj41 00 092b	EP Lunxhëri	92b	9.65	Shkëmbore
75	Gjirokastrër	Libohovë	Gj41 00 093a	EP Lunxhëri	93a	33.75	Pyll
76	Gjirokastrër	Libohovë	Gj41 00 093b	EP Lunxhëri	93b	4.19	Pyll
77	Gjirokastrër	Libohovë	Gj41 00 094	EP Lunxhëri	94	11.24	Pyll
78	Gjirokastrër	Libohovë	Gj41 00 095	EP Lunxhëri	95	38.91	Pyll
79	Gjirokastrër	Libohovë	Gj13 00 052	EK Lunxhëri	52	43.57	Kullotë



REPUBLIKA E SHQIPËRISË

BASHKIA LIBOHOVË

P/V E N D I M

Nr. __ Datë __

“PËR SHUARJEN E DETYRIMEVE TATIMORE NDAJ ADMINISTRATËS VENDORE”

Keshilli i Bashkisë në mbledhjen e tij të datës 25.02.2026, pasi mori në shqyrtim materialin e paraqitur nga Sektori i Tatim Taksave, në mbështetje të ligjit nr. 139/2015 “Për Vetëqeverisjen vendore”, të ligjit nr.86/2025 “Për fshirjen, shuarjen dhe pagesën e detyrimeve tatimore ndaj administratës qendrore e vendore dhe e detyrimeve të pagueshme në doganë

VENDOSI

I. Te miratojë:

1. Shuarjen e detyrimeve tatimore ndaj administratës vendore për vitin si më poshtë:

1	Taksa dhe tarifa	Kamat	Shuma
2	2915951	728987	3644938
3	2915951	728987	3644938

2. Për zbatimin e këtij vendimi ngarkohet Sektori Tatim Taksave dhe Sektori i Zhvillimit Ekonomik dhe Menaxhimit financiar.

3. Ky vendim hyn në fuqi pas miratimit të tij nga Prefekti i Qarkut Gjirokastrër.

JURISTI
Kristaq Ciko

Shefi Sektorit
Xhevahir Sinani

KRYETARI
Leonard Hide





REPUBLIKA E SHQIPËRISË
BASHKIA LIBOHOVË
SEKTORI I TATIM TAKSAVE

Nr 344 Prot

Data: 20.02.2026

RELACION

KËSHILLIT BASHKIAK LIBOHOVË

PËR SHUARJEN E DETYRIMEVE TATIMORE NDAJ ADMINISTRATËS VENDORE

Të nderuar këshilltar!

Në mbështetje të ligjit nr. 139/2015 "Për Vetëqeverisjen vendore", neni 8, pika neni 9, pika 1.1, shkronja "a", nenit 54 pika f; ligjit nr. 68/2017 "Për financat e Vetëqeverisjes Vendore"; ligjit nr.9632, datë 30.10.2006 "Për sistemin e taksave vendore", ligjit nr.86/2025 "Për fshirjen, shuarjen dhe pagesën e detyrimeve tatimore ndaj administratës qendrore e vendore dhe e detyrimeve të pagueshme në doganë" neni 5, 6, 7 dhe 1, kërkojme nga ana juaj miratimin e projektvendimit:

Nga ky ligj përfitojnë të gjitha subjektet private që kanë detyrime për taksat dhe tarifatat, ne Administratën qendrore dhe ato vendore. Fshihen të gjitha detyrimet deri ne datën 31.12.2014 si dhe fshirja pjesore e detyrime tatimore për vitet ne vazhdim 2015-2024 me kusht plotesimin e pikave të shënuara në nenin 6 dhe 7 të këtij ligji.

Ky ligj e ka efektin e veprimit deri ne daten 31.12.2026.

Ju faleminderit!

SHEFI SEKTORIT TETATIM-TAKSAVE

XHEVAHIR SINANI



REPUBLIKA E SHQIPËRISË
KUVENDI

LIGJ

Nr. 86/2025

**PËR FSHIRJEN, SHUARJEN DHE PAGESËN E DETYRIMEVE TATIMORE NDAJ
ADMINISTRATËS TATIMORE QENDRORE E VENDORE DHE E DETYRIMEVE
TË PAGUESHME NË DOGANË**

Në mbështetje të neneve 78 dhe 83, pika 1, dhe 155 të Kushtetutës, me propozimin e Këshillit të Ministrave,

KUVENDI

I REPUBLIKËS SË SHQIPËRISË

VENDOSI:

Neni 1

Objekti

Ky ligj parashikon kushtet për fshirjen, shuarjen dhe pagesën e detyrimeve tatimore të papaguara ndaj administratës tatimore qendrore në sistemin tatimor “e-tax” ose jashtë tij, administratës tatimore vendore, si dhe të detyrimeve të pagueshme në doganë

Neni 2

Përkufizime

Në këtë ligj termat e mëposhtëm kanë këto kuptime:

1. “Detyrime tatimore të papaguara” janë tatimi/kontributi i sigurimeve shoqërore dhe shëndetësore/taksa/tarifa, kamatëvonesa dhe çdo dënim administrativ, i lidhur ose jo me një lloj tatimi/takse/tarife/kontributi, sipas ligjit nr. 9920, datë 19.5.2008, “Për procedurat tatimore në Republikën e Shqipërisë”, të ndryshuar, ose ligjeve të tjera tatimore, nga administrata tatimore qendrore dhe administrata tatimore vendore.

2. “Detyrime të pagueshme në doganë” janë detyrime të papaguara që kanë subjektet ndaj autoritetit doganor, përkatësisht, taksa doganore, TVSH-ja, akciza, taksat kombëtare, që mblidhen nga dogana në rolin e agentit tatimor, gjopa dhe kamatëvonesa.

3. “Subjekt” është personi fizik, personi juridik, si dhe çdo person tjetër/individ me zotësi të plotë për të vepruar, të njohur si subjekte nga legjislacioni në fuqi;

4. “Tatimpagues” është sipas përkufizimit në ligjin nr. 9920, datë 19.5.2008, “Për procedurat tatimore në Republikën e Shqipërisë”, të ndryshuar. Me termin tatimpagues sipas ligjit nr. 9920, datë 19.5.2008, kuptohet edhe individi i paregjistruar me NIPT/NUIS.

5. "Detyrime tatimore të evidentuara në llogarinë e tatimpaguesit" janë dënimet administrative të konstatuara nëpërmjet aktkonstatimit deri në datën 31.12.2024.

6. "Detyrime tatimore të regjistruara në llogarinë e tatimpaguesit" janë detyrime të vetëdeklaruar nga tatimpaguesi apo të vlerësuara nga administrata tatimore ose të gjeneruara nga sistemi, të cilat janë kontabilizuar deri në datën 31.12.2024.

Neni 3

Tatimpaguesit/subjektet përfituese

Nga përcaktimet e parashikuara në këtë ligj përfitojnë:

a) tatimpaguesit e regjistruar në regjistrin aktiv, pasiv, të çregjistruar ose me statuse të tjera në sistemin tatimor "e-tax" për detyrime tatimore ndaj administratës tatimore qendrore, sipas neneve 5, 6, 7 dhe 11 të këtij ligji;

b) subjektet e regjistruara në regjistrin aktiv, pasiv ose të çregjistruar për detyrime tatimore ndaj administratës tatimore vendore, sipas neneve 5, 6, 7 dhe 11 të këtij ligji.

c) subjektet debitore ndaj administratës doganore për detyrime, sipas neneve 9, 10 dhe 11 të këtij ligji.

ç) brenda datës 31.01.2027 organet përkatëse publikojnë në faqen zyrtare web të institucionit, listën e plotë të 3000 (tre) mijë tatimpaguesve/subjekteve që kanë rezultuar me fshirjen/shuarjen më të madhe të detyrimeve sipas përcaktimeve të këtij ligji. Në çdo rast, në listë të përfshihen të gjithë tatimpaguesit/subjektet, të cilave u është fshirë/shuar detyrimi jo më i vogël se 5 milionë lekë.

Neni 4

Tatimpaguesit/subjektet që nuk përfitojnë

1. Nga fshirja/shuarja e detyrimeve të parashikuara, sipas këtij ligji, nuk përfitojnë tatimpaguesit/subjektet që kanë detyrime tatimore/detyrime të pagueshme në doganë, të cilët/të cilat janë dënuar me vendim gjyqësor të formës së prerë ose janë në proces gjyqësor apo hetimi për vepra penale në fushën tatimore dhe/ose doganore, në kuptim të legjislacionit të fushës, përpara ose gjatë kohëzgjatjes së zbatimit të këtij ligji.

2. Informacioni sipas pikës 1 të këtij neni sigurohet nga organet e pushtetit gjyqësor, nga Ministria e Drejtësisë dhe/ose institucionet në varësi të saj apo nga organet e pavarura të drejtësisë.

Neni 5

Fshirja e detyrimeve tatimore të papaguara

1. Fshihen plotësisht detyrimet tatimore të papaguara, që u përkasin periudhave tatimore deri në datën 31 dhjetor 2014, të cilat rezultojnë të llogaritura apo të regjistruara në llogaritë tatimore të tatimpaguesve apo të regjistruara në kontabilitetin e administratës tatimore, përveç kontributit të sigurimeve shoqërore e shëndetësore, si dhe rasteve kur parashikohet ndryshe në këtë ligj.

2. Fshihen/shuhen detyrimet e papaguara, të përcaktuara sipas ligjit nr. 9632, datë 30.10.2006, "Për sistemin e taksave vendore", të ndryshuar, që u përkasin periudhave tatimore deri në datën 31 dhjetor 2014.

3. Shuhen dënimet administrative (gjobat dhe kamatëvonesat) për sigurimet shoqërore e shëndetësore, që u përkasin periudhave tatimore deri në datën 31 dhjetor 2014, që rezultojnë të llogaritura apo të regjistruara në llogarinë e tatimpaguesit, përfshirë të vetëpunësuarit në bujqësi, por pa përfshirë kontributin.

4. Pavarësisht nga përcaktimet në pikat 1 dhe 2 të këtij neni, në rastin kur është paguar principli dhe tatimpaguesi ka detyrime të papaguara vetëm gjopa dhe kamatëvonesa në llogarinë e tij, falen gjobat dhe kamatëvonesat.

5. Detyrimet tatimore të papaguara, të vendosura për subjektet e çregjistruara në Qendrën Kombëtare të Biznesit pas datës së çregjistrimit, të evidentuara dhe të kontabilizuara në regjistrat e administratës tatimore deri në datën 31.12.2024 fshihen.

Neni 6

Shuarja pjesore e detyrimeve tatimore, me kusht pagimin e tatimit/taksës/tarifës/kontributit

1. Për detyrimet tatimore, me përjashtim të kontributeve të sigurimeve shoqërore dhe shëndetësore, që u përkasin periudhave tatimore nga 1 janar 2015 deri më 31 dhjetor 2019:

a) shuhet 50% e detyrimit tatimor nëse pjesa e mbetur 50% e tatimit/taksës/tarifës paguhet e gjitha njëherësh brenda datës 30.6.2026;

b) shuhet 25% e detyrimit tatimor nëse pjesa e mbetur 75% e tatimit/taksës/tarifës paguhet brenda datës 31.12.2026.

Në të dyja rastet, sipas shkronjave “a” e “b” të kësaj pike, gjobat dhe kamatëvonesat për periudhat përkatëse fshihen plotësisht.

2. Për taksat/tarifat vendore të papaguara që u përkasin periudhave tatimore nga 1 janar 2015 deri më 31 dhjetor 2019:

a) shuhet 50% e taksës/tarifës vendore nëse pjesa e mbetur 50% e taksës/tarifës paguhet e gjitha njëherësh brenda datës 30.6.2026;

b) shuhet 25% e taksës/tarifës vendore nëse pjesa e mbetur 75% e taksës/tarifës paguhet brenda datës 31.12.2026.

Në të dyja rastet, sipas shkronjave “a” e “b” të kësaj pike, gjobat dhe kamatëvonesat për periudhat përkatëse fshihen plotësisht.

3. Pavarësisht nga përcaktimet në pikën 1 të këtij neni, në rastin kur është paguar principli dhe tatimpaguesi ka detyrime të papaguara vetëm gjopa dhe kamatëvonesa në llogarinë e tij, falen gjobat dhe kamatëvonesat.

4. Shuhen gjobat dhe kamatëvonesat për detyrimet që u përkasin periudhave tatimore nga data 1 janar 2020 deri në datën 31 dhjetor 2024, me kusht që tatimi/taksa/tarifa për periudhën përkatëse të paguhet brenda datës 31.12.2026.

5. Shuhen dënimet administrative (gjobat dhe kamatëvonesat) për sigurimet shoqërore e shëndetësore, që u përkasin periudhave tatimore nga data 1 janar 2015 deri në datën 31 dhjetor 2024, që rezultojnë të llogaritura apo të regjistruara në llogarinë e tatimpaguesit, përfshirë të vetëpunësuarit në bujqësi, me kushtin që të paguhet 100% kontributi brenda datës 31.12.2026.

Neni 7

Fshirja/shuarja e detyrimeve tatimore të tjera

Janë, gjithashtu, objekt i fshirjes/shuarjes, sipas këtij ligji, detyrimet tatimore të mëposhtme, pavarësisht periudhës tatimore së cilës i përkasin:

a) detyrimet tatimore të tilla, si: tatimi/taksa/tarifa/kamatëvonesa dhe dënimet administrative për tatimpaguesit, persona fizikë ose juridikë që rezultojnë të çregjistruar në QKB ose me vendim gjykate apo që janë të çregjistruar në administratën tatimore deri në datën 31.12.2024;

b) dënimet administrative (gjobat) tatimore të llogaritura automatikisht nga sistemi për mosdeklarim në afat, sipas nenit 113 të ligjit nr. 9920, datë 19.5.2008, “Për procedurat tatimore në Republikën e Shqipërisë”, të ndryshuar, deri në datën 31.12.2024, përfshirë edhe dënimet që lidhen me afatin e deklarimit të të punësuarve;

c) dënimet administrative (gjobat) për mosdeklarim në afat për deklarata të padorëzuara, që u përkasin periudhave deri në datën 31.12.2024, me kusht që çdo deklaratë e padorëzuar të dorëzohet deri në datën 30.6.2026;

ç) dënimet administrative (gjobat) për dorëzim të vonuar të vendimit për destinimin e rezultatit dhe dorëzim me vonesë të pasqyrave financiare të aplikuara, sipas ligjit nr. 8438, datë 28.12.1998, "Për tatimin mbi të ardhurat", të ndryshuar, të llogaritura deri në datën 31.12.2024;

d) gjobat dhe interesat e gjeneruara në sistem nga ndryshimi i listëpagesave për periudhat e kaluara, që rrjedhin nga zbatimi i një akti ligjor apo nënligjor me efekt prapaveprues apo zbatimit të një vendimi gjykate të formës së prerë.

Neni 8

Kompensimi i detyrimeve debitoare me tepricën kreditore të TVSH-së dhe gjendjen kreditore të tatimeve të tjera

1. Tatimpaguesit, që kanë tepricë kreditore të TVSH-së ose të një tatimi tjetër, përfitojnë nga fshirja/shuarja e detyrimeve tatimore sipas neneve 5, 6, 7 dhe 11 të këtij ligji, pas kompensimit (zvogëlimit) të tepricës deri në masën e tatimit të papaguar.

2. Në rastet kur teprica nuk mbulon vlerën e plotë të tatimit të papaguar, atëherë duhet të kryhet pagesa për pjesën e mbetur pas kompensimit, sipas nenit 6 të këtij ligji, dhe më pas bëhet fshirja/shuarja e kamatëvonesave dhe dënimeve administrative.

3. Përcaktimet e këtij neni për kompensimin zbatohen automatikisht, pa kontroll, përveç rasteve të parashikuara në pikën 2 të nenit 11 të këtij ligji, për të cilat ky nen zbatohet kur tatimpaguesi heq dorë nga ankimi administrativ ose nga e drejta e padisë/ankimit/rekursit në çdo fazë dhe shkallë të gjykimit pranë gjykatës kompetente.

4. Në zbatim të këtij ligji, kompensimit do t'i nënshtrohen të gjitha detyrimet tatimore të papaguara, përfshirë tatimin mbi të ardhurat nga punësimi (TAP), me përjashtim të kontributeve të sigurimeve shoqërore dhe shëndetësore.

Neni 9

Fshirja e detyrimeve të pagueshme në doganë

Fshihen nga regjistrat detyrimet e pagueshme në doganë, sipas kuptimit të pikës 2 të nenit 2 të këtij ligji, të lindura ndaj administratës tatimore/doganore deri në datën 31.12.2014, të evidentuara në evidencat kontabël të borxhit të kësaj administrate. Fshihen gjobat dhe kamatëvonesat kur subjekti është debitor vetëm për të tilla detyrime të lindura ndaj administratës tatimore/doganore deri në datën 31.12.2014.

Neni 10

Pagesa e detyrimit dhe shuarja me kusht e detyrimeve të pagueshme në doganë

1. Për detyrimet e pagueshme në doganë, të evidentuara nëpërmjet vendimeve të kësaj administrate, nga data 1.1.2015 deri në datën 31.12.2019:

a) shuhet në masën 50% të taksës doganore, TVSH-së, akcizës, taksave kombëtare, që paguhen ose mblidhen nga administrata doganore në rolin e agjentit tatimor, nëse pjesa e mbetur 50% e tyre paguhet e gjitha njëherësh brenda datës 30.6.2026;

b) shuhet në masën 25% të taksës doganore, TVSH-së, akcizës, taksave kombëtare, që paguhen ose mblidhen nga administrata doganore në rolin e agjentit tatimor, nëse pjesa e mbetur 75% e tyre paguhet brenda datës 31.12.2026.

Në të dyja rastet, sipas shkronjave "a" e "b" të kësaj pike, gjobat dhe kamatëvonesat për periudhat përkatëse fshihen plotësisht.

2. Pavarësisht nga përcaktimet në pikën 1 të këtij neni, në rastin kur është paguar principi dhe subjekti ka detyrime të papaguara vetëm gjoba dhe kamatëvonesa në llogarinë e tij, falen gjobat dhe kamatëvonesat.

3. Shuhen gjobat dhe kamatëvonesat për detyrimet e pagueshme në doganë, që i përkasin periudhës nga data 1.1.2020 deri më 31.12.2024, me kusht që detyrimi për periudhën përkatëse të paguhet i plotë brenda datës 31.12.2026.

4. Fshihen të gjitha detyrimet e mbetura pa paguar deri në vlerën 1 500 lekë për subjektet që nuk kanë detyrime të tjera.

5. Fshihen të gjitha detyrimet e individëve debitorë për të cilët nuk ka informacion për numrin e identifikimit (ID), nuk është bërë njoftimi për detyrimin për mungesë identifikimi dhe nuk ka vendim për rikuperim me forcë të borxhit, përfshirë këtu edhe individët që kanë zhdoganuar automjete me NIPT-in/NUIS-in e përgjithshëm A000000A.

Neni 11

Detyrimet tatimore dhe detyrimet e pagueshme në doganë që janë në proces ankimi

1. Nga fshirja/shuarja e detyrimeve të parashikuara, sipas këtij ligji, nuk përfitojnë tatimpaguesit/subjektet që kanë detyrime tatimore/detyrime të pagueshme në doganë, për të cilët ka vendim gjyqësor të formës së prerë për këto detyrime me palë fituese administratën doganore/tatimore, në kuptim të legjislacionit të fushës.

2. Tatimpaguesit/subjektet, me përjashtim të atyre të përcaktuar në pikën 1 të këtij neni, i cili/të cilat është/janë në proces ankimi administrativ ose gjyqësor për detyrimet tatimore/detyrimet e pagueshme në doganë, i nënshtrohen këtij ligji, nëse ai heq dorë nga ankimi administrativ ose nga e drejta e padisë/ankimit/rekursit në çdo fazë dhe shkallë të gjykimit pranë gjykatës administrative kompetente.

3. Administrata tatimore ose doganore, për detyrimet që fshihen/shuhen, sipas këtij ligji, në rastin kur i ka filluar, ndërpret procedurat e mbledhjes me forcë të detyrimeve. Për detyrimet tatimore ose detyrimet e pagueshme në doganë, që nuk përfitojnë nga fshirja/shuarja, sipas këtij ligji, procedurat e mbledhjes së detyrimeve vijojnë të kryhen sipas përcaktimeve në legjislacionet përkatëse.

Neni 12

Afati i zbatimit dhe e drejta e ankimit

1. E drejta e tatimpaguesve/subjekteve, që përfitojnë nga dispozitat e këtij ligji, ushtrohet brenda afateve të përcaktuara në nenet përkatëse.

2. Tatimpaguesit/subjektet për të cilat shuarja e detyrimit aplikohet me kusht, nuk përfitojnë shuarje të detyrimit, nëse nuk përmbushin kushtet brenda afateve të përcaktuara në këtë ligj.

3. Për çdo tatimpagues/subjekt, që përfiton ose jo nga fshirja/shuarja e detyrimeve, organi përkatës nxjerr një akt administrativ për këtë qëllim brenda afatit të zbatimit të këtij ligji, duke njoftuar edhe tatimpaguesin.

4. Tatimpaguesit/subjektet, të cilët/të cilat sipas një vendimi të administratave përkatëse nuk përfitojnë nga fshirja/shuarja sipas këtij ligji, kanë të drejtë të ankohen në gjykatën administrative, sipas legjislacionit të fushës në fuqi.

Neni 13

Organet zbatuese dhe afati për fshirjen/shuarjen e detyrimeve tatimore e të detyrimeve të pagueshme në doganë

1. Brenda datës 31.12.2026 organet përkatëse fshijnë/shuajnë nga regjistrat e tyre kontabël dhe nga llogaria e tatimpaguesit debitor detyrimet që fshihen/shuhen sipas këtij ligji.
2. Ky ligj i shtrin efektet nga data 1 janar 2026 deri në datën 31.12.2026.
3. Ngarkohen Drejtoria e Përgjithshme e Tatimeve, Drejtoria e Përgjithshme e Doganave, njësitë e qeverisjes vendore dhe Instituti i Sigurimeve Shoqërore për zbatimin e këtij ligji.

Neni 14

Nxjerrja e akteve nënligjore

Brenda 15 ditëve nga hyja në fuqi e këtij ligji ministri përgjegjës për financat nxjerr udhëzim për zbatimin e tij.

Neni 15

Hyrja në fuqi

Ky ligj hyn në fuqi 15 ditë pas botimit në Fletoren Zyrtare.

K R Y E T A R I

Niko PELESHI

Miratuar në datën 12.12.2025



REPUBLIKA E SHQIPËRISË
BASHKIA LIBOHOVË
SEKTORI I SHËRBIMIT URBAN

Nr. 321/1 Prot.

Libohovë, më 18.02.2026

PROJEKT-VENDIM

NR. 01, DATË 18.02.2026

**PËR MIRATIMIN E KËRKESËS SË Z. MUJO RUÇI PËR VLERËSIM FINANCIAR
DHE DËMSHPËRBLIM TË DËMEVE QË I JANË SHKAKTUAR NË PRONËN E TIJ**

Mbështetur në ligjin Nr.139/2015 “Për Vetëqeverisjen Vendore” neni 54 gërma “g”, VKM-në nr. 89, datë 3.2.2016, “Për miratimin e hartës së vlerës së tokës në Republikën e Shqipërisë”

VENDOSI:

1. Të miratojë kërkesën e Z. Mujo Ruçi për vlerësim financiar dhe dëmshpërblim të dëmeve që i janë shkaktuar pronës së tij e cila ndodhet afër territorit ku është ndërtuar vendgrumbullimi i plehrave (landfilli) në Bashkinë Libohovë.
2. Për zbatimin e këtij vendimi ngarkohet Sektori i Zhvillimit Ekonomik dhe Menaxhimit Financiar.
3. Ky vendim hyn në fuqi në përputhje me piken 6 të nenit 55 të ligjit nr.139/2015 “Për vetëqeverisjen vendore”.

NËNKRYETARI

Xhudit Tusuni



KRYETARI

Leonard Hida

JURISTI

Kristaq Ciko



REPUBLIKA E SHQIPËRISË
BASHKIA LIBOHOVË
SEKTORI I SHËRBIMIT URBAN

Nr. 321 Prot

Libohovë me 18.02.2026

RELACION

MBI DËMTIMIN E SIPËRFAQES SË TOKËS, KËRKESËN PËR VLERËSIM
FINANCIAR DHE SHPRONËSIM TË Z. MUJO RUÇI

KËSHILLIT BASHKIAK LIBOHOVË

Ky raport paraqitet në lidhje me kërkesën e **Z. Mujo Selami Ruçi** për dëmshpërblim, pasi prona e tij ndodhet afër territorit ku është ndërtuar vendgrumbullimi i plehrave (landfilli) në Bashkinë Libohovë.

Nga verifikimet e kryera nga grupi i inxhinierëve dhe përfaqësuesve të Bashkisë Libohovë, ka rezultuar se prona në fjalë është dëmtuar gjatë punimeve për ndërtimin e landfillit.

Si pasojë e punimeve dhe inerteve të hedhura, si dhe nga ujërat e landfillit (ujërat e depozitimeve) që grumbullohen nga depozitimi i mbeturinave, sipërfaqja e tokës ka dalë jashtë funksionit.

Gjithashtu, brenda kësaj sipërfaqeje është ndërtuar edhe një objekt **30 m²** për kullimin e ujërave të landfillit. Për këto arsye, sipërfaqja e tokës nuk mund të mbillet apo rigjenerohet, duke e bërë atë tërësisht të papërdorshme për qëllime bujqësore.

Dëmtimet mjedisore dhe bujqësore nga vendgrumbullimi i mbetjeve:

Vendgrumbullimi i mbetjeve (landfilli) shkakton dëme të konsiderueshme dhe afatgjata në tokat dhe kulturat bujqësore të tokave përreth. Këto dëme përfshijnë:

1. **Ndotja e tokës:** Ujërat e depozitimeve, të pasura me kimikate toksike dhe metale të rënda, depërtojnë në tokë duke e ndotur atë dhe duke e bërë të papërshtatshme për kultivim. Kjo ndotje mund të qëndrojë në tokë për dekada, duke penguar rigjenerimin natyral.

2. **Ndotja e ujërave nëntokësore dhe sipërfaqësore:** Ujërat e depozitimeve, rrjedhin dhe ndotin ujrë nëntokësore dhe sipërfaqësore, të cilat janë thelbësore për vaditjen e kulturave bujqësore.
3. **Çlirimi i gazeve toksike:** Landfilli prodhon gaze si metani dhe dioksidi i karbonit, të cilët mund të përmbajnë edhe substance toksike që ndikojnë negativisht në cilësinë e ajrit dhe shëndetin e bimëve perreth.
4. **Dëmtimi i cilësisë së ajrit:** Pluhurat, erërat e pakëndshme dhe grimcat e ajrit nga mbetjet ndikojnë drejtpërdrejt në kulturat bujqësore, duke ulur rendimentin dhe duke dëmtuar cilësinë e produkteve.
5. **Dëmtimi i biodiversitetit:** Kjo ndotje shkatërron mikroorganizmat e dobishëm në tokë, ndikon në faunën dhe florën lokale, dhe zvogëlon biodiversitetin e nevojshëm për një ekosistem bujqësor të shëndetshëm.

Të dhënat e pronës sipas certificate së pronësisë janë si më poshtë:

- **Pronar:** Z. Mujo Selami Ruçi
- **Nr. Pasurie:** 527/2
- **Sipërfaqe:** 4500 m²
- **Lloji i pasurisë:** Arrë

Në reference të Vendimit Nr. 89, datë 3.2.2016, "PËR MIRATIMIN E HARTËS SË VLERËS SË TOKËS NË REPUBLIKËN E SHQIPËRISË", Faqe| 892, vlera për tokat bujqësore për Bashkinë Libohovë është përcaktuar në **152 lekë/m²**.

Bazuar në këtë vlerë, shuma totale për shpronësimin e sipërfaqes prej 4500 m² llogaritet si mëposhtë:

$$4500 \text{ m}^2 * 152 \text{ lekë/m}^2 = \mathbf{684,000 \text{ lekë.}}$$

Lidhur me sa u parashtrua më sipër, kërkojmë nga Këshilli Bashkiak shqyrtimin dhe miratimin e kërkesës për shpronësimin e kësaj prone, duke marrë në considerate dëmtimet e pakthyeshme dhe pasojat mjedisore të shkaktuara nga vendgrumbullimi i mbetjeve.

Bashkangjitur këtij relacioni është dokumentacioni shoqërues.

Spektori i Shërbimit Urban

Ark. Nelson Sejdo

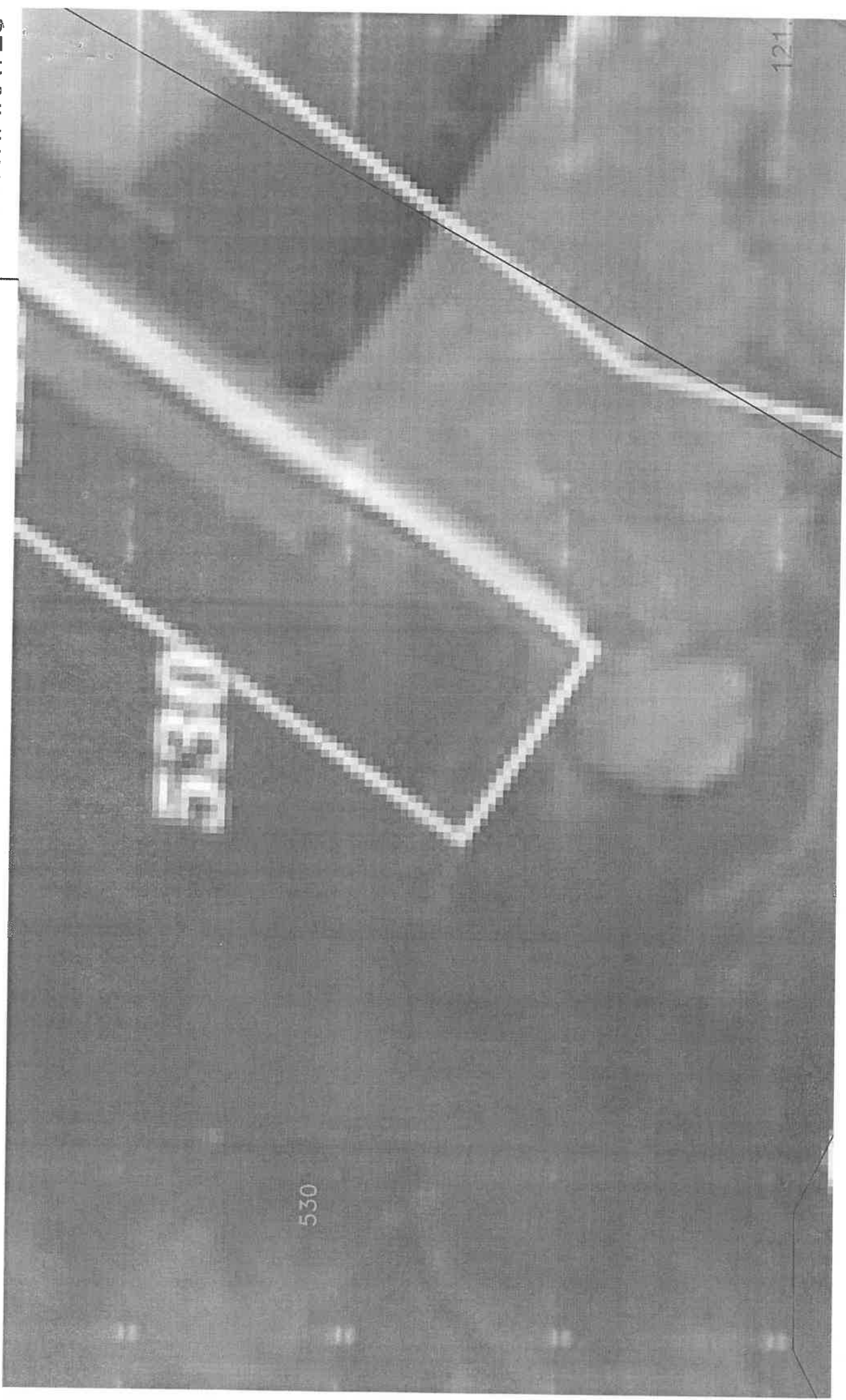


Planvendosje/Ortofoto 1:500

HAPESIRAT NE PRONESI TE MUJO S. RUCI E CILA SHPRONESOHET.

SHKILLI VITI.

ME NGJYRE R
SHPRONESOHE
CERTIFIKATES



530

121

**VENDIM****Nr. 89, datë 3.2.2016****PËR MIRATIMIN E HARTËS SË
VLERËS SË TOKËS NË REPUBLIKËN E
SHQIPËRISË**

Në mbështetje të nenit 100 të Kushtetutës, të ligjit nr. 9235, datë 29.7.2004 "Për kthimin dhe kompensimin e pronës", të ndryshuar, dhe në vijim të pikës 3, të vendimit nr. 658, datë 26.9.2012, të Këshillit të Ministrave, "Për miratimin e metodologjisë për vlerësimin e pronave të paluajtshme në Republikën e Shqipërisë", me propozimin e ministrit të Drejtësisë, Këshilli i Ministrave

VENDOSI:

1. Miratimin e vlerës së tokës në Republikën e Shqipërisë, sipas hartave që i bashkëlidhen këtij vendimi dhe janë pjesë përbërëse të tij.

2. Vendimi nr. 514, datë 30.7.2014, i Këshillit të Ministrave "Për miratimin e vlerës së pronës për secilin qark të Republikës së Shqipërisë", i ndryshuar, shfuqizohet.

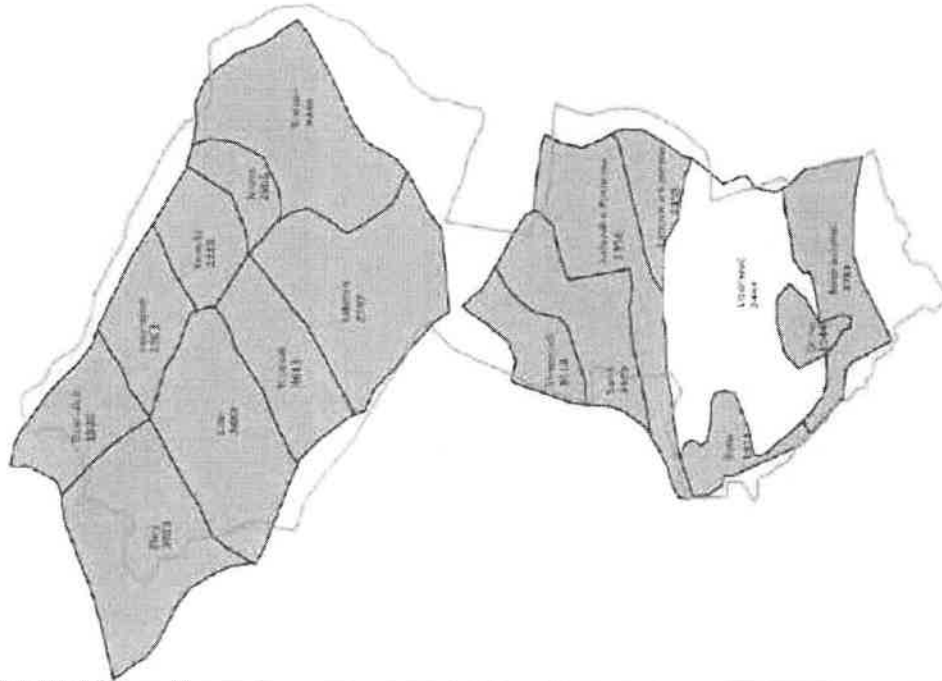
3. Ngarkohen Ministria e Drejtësisë, Ministria e Zhvillimit Urban, Ministria e Transportit dhe Infrastrukturës, Zyra e Regjistrimit të Pasurive të Paluajtshme, Agjencia e Kthimit dhe Kompensimit të Pronave dhe Agjencia e Legalizimit, Urbanizimit dhe Integritimit të Zonave/Ndërtimeve Informale për zbatimin e këtij vendimi.

Ky vendim hyn në fuqi pas botimit në Fletoren Zyrtare.

KRYEMINISTRI
Edi Rama



**VLERË E PASHURISË SË PALUAJTSHME TE LLOJIT TOKË BUJQËSORE,
LIVADHE KULLOTA DHE PYJORE PER BASHKINË LIBOHOVË
2014**



LEGJENDA

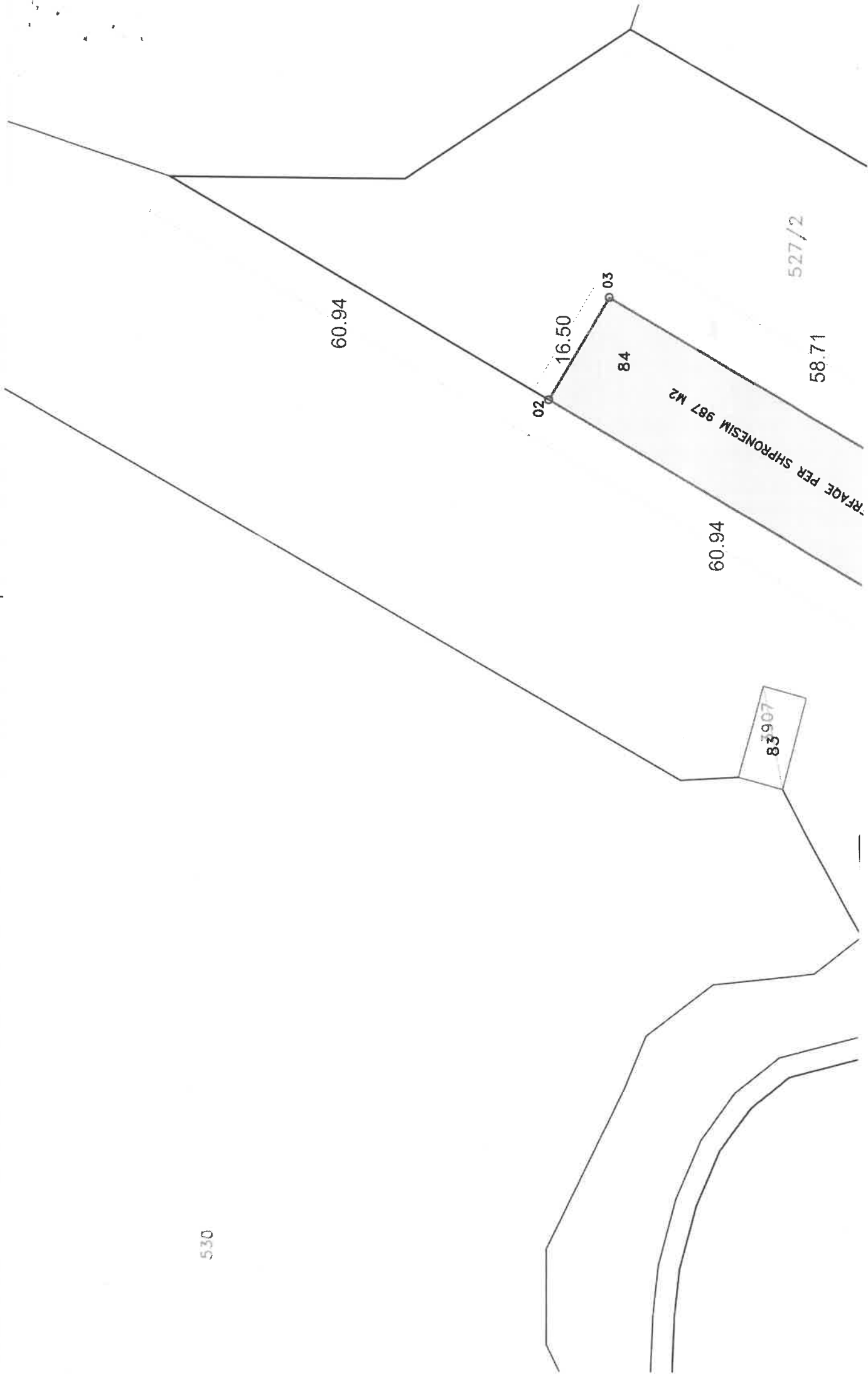
Nr.	QYTETI, FSHATI	NUMRI I ZONËS KADASTRALE	TOKE BUJQËSORE (heka/m ²) 2014	LIVADHE, KULLOTA (heka/m ²) 2014	TOKË PYJORE (heka/m ²) 2014
1	BULO	1311	152	167	100
2	DOSHNIÇE	1520	152	167	100
3	DRINO	1544	152	167	100
4	HOSHTEVE	1963	152	167	100
5	KONÇKE	2215	152	167	100
6	LABOVE E POSHTME	2358	152	167	100
7	LABOVE E SIPERME	2359	152	167	100
8	LLIAR	2482	152	167	100
9	NDFRAN	2767	152	167	100
10	NEPRAVISHTE	2781	152	167	100
11	NIVAN	2805	152	167	100
12	SHEPER	3355	152	167	100
13	STEGOPULL	3513	152	167	100
14	SUHE	3535	152	167	100
15	TOPOVE	3613	152	167	100
16	VIHUQ	1963	152	167	100
17	ZHEJ	3923	152	167	100

PLANVENDUŠJE 1:500

HAPESIRAT NE PRONESI TE MUJO S. RUCI E CILA SHPRONESOHET.

530

ME NGJYRE ROZE DHE GRI ESHTË PARAQITUR SIPERFA
TE SHPRONESOHET BRENA HAPESIRES TE PRONES. QE
MUJO RUCI SIPAS CERTIFIKATES SE PRONESISE.







Nr 1748 Prot
Dt. 26.09.2025

RELACION SHPJEGUES I MATJEVE

Nga matjet ne terren konkudojme :

Referuar materialit te vene ne disozicion nga ana e juaj e konkretisht çertifikate pronesia me pronar z Mujo Selam Ruçi me ID F00804086P date 11/12/2024 ZK 2444 me Nr pas 527/2 e llojit are me siperfaqe totale $S=4500m^2$ ne SHK 1:2500 dhe planvendosjes te treguar ne vend nga ana e perfaqesuesit te Bashkise Libohove z. Filip Zera ju sqarojme si me poshte :

- U maten ne teren me mjet GPS ne systemin kordinativ egzistues e hodhen ne harte Venddepozitimi I mbetjeve Bashkia Libohove dhe prona e Z. Mujo Selam Ruçi per te pare nese ka mbivendosje apo jo. Interpretimi I matjeve te bera ne terren :
- Refefuar rruges egzistuese nga ana veriore dhe kanalit ujites nga ana jugperendimore rezultoi se keto 2 prona jane ne ne afersi te njera tjetres
- Brenda prones se z. Mujo Selam Ruçi ndodhet nje ndertim ndihmes qe I sherben venddepozitimit te mbetjeve urbane. Ndertimi eshte me dimensione (5.41×5.48) m e siperfaqje $S=29.5m^2$
- Pavaresisht se pronat ndodhen ne afersi me njera tjetren ato jane te ndara e nuk cenojne njera tjetren. Venddepozitimi I mbeturinave urbane eshte I rrethuar me rjete teli e kollona metalike te vendosura ne bazament betoni. Prona e z. Mujo Selam Ruçi eshte e parrethuar.
- Pra pronat jane te ndara e nuk mbivendosen me njera tjetren . Godina ndihmese me siperfaqe $29.5 m^2$ eshte Brenda prones me Nr pasurie 527/2.
- Matjet jane bere me date 13/06/2025

Top : Leonidha KAÇI

Ing. Gaqe MEÇI



AGJENCIA SHIETIMORË E KADASTRËS

FRAGMENT I HARTËS KADASTRALE

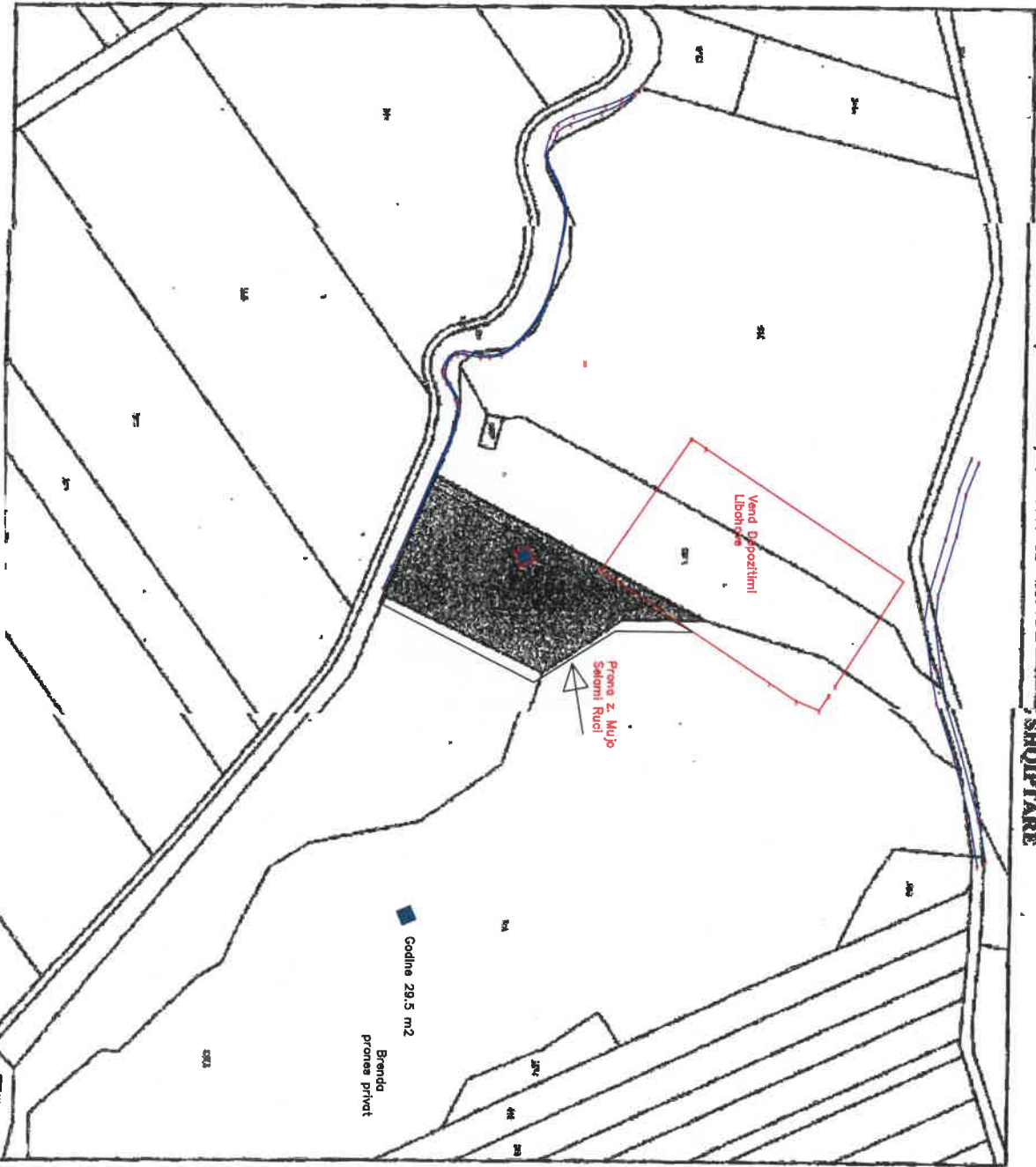
ZONA KADASTRALE: 2444

KODI UNIK: 2444019111

NUMRI PASURISË: 527/2

IND. EKSI HARTËS: K-34-137/(232-A)


KORNIZA REFERËNCE GJËBODEZINË SHQIPTARE



Punua nga

Ing. topograf. Leonidha Kacaj

Ing. Gaqe Meçi



AGJENCIA SHITETËRORE E KADASTRËS

FRAGMENT I HARTËS KADASTRALE

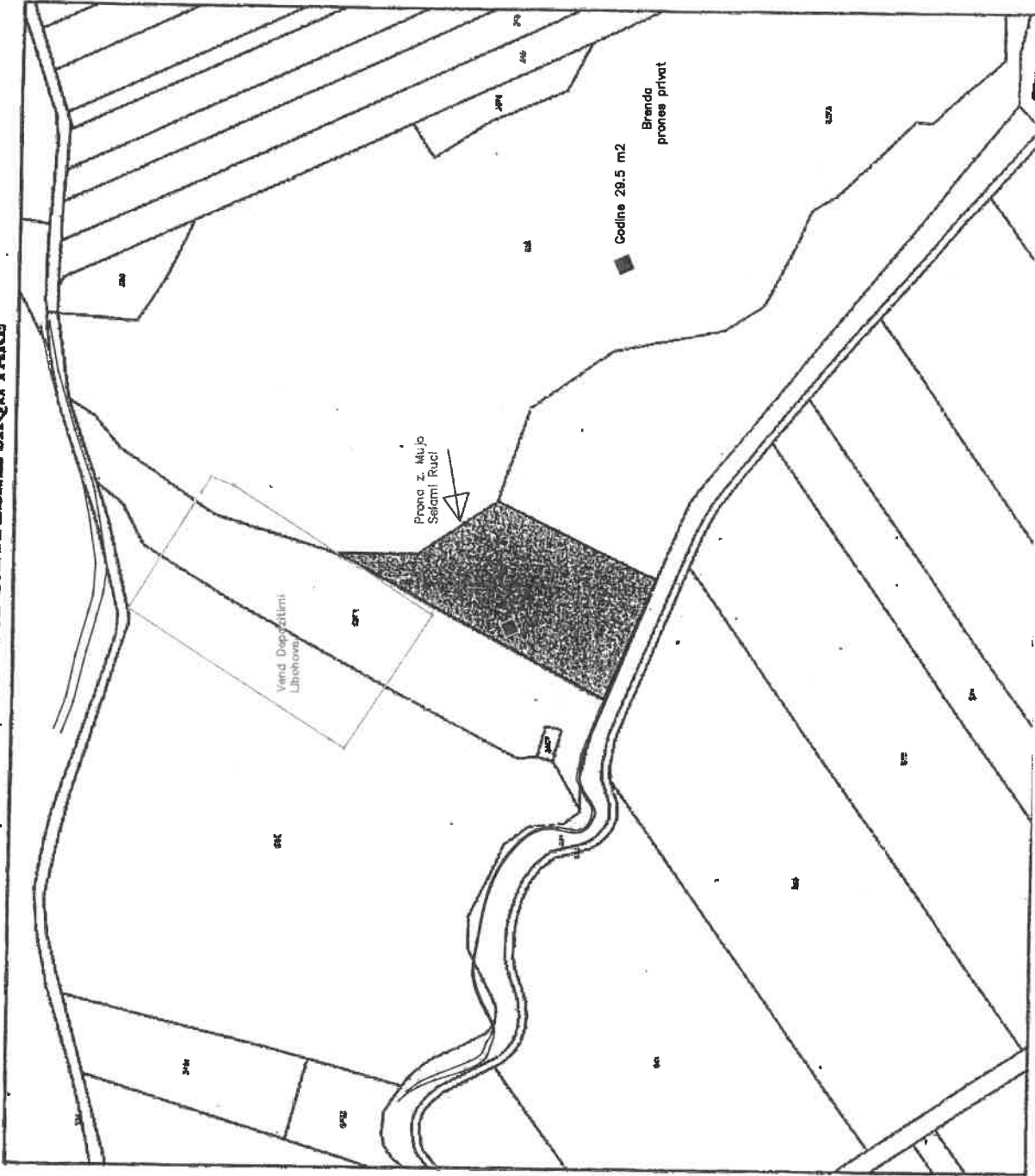
ZONA KADASTRALE: 2444

KODI UNIK: 2444019111

NUMRI PASURISË: 527/2

INDEKSI HARTËS: K-34-137-(232-A)

KORNIZA REFERUESE GJEODEZIKE SHQIPTARE





Kerkese

2



Une i nenshkrueri Mujo Ruci, Senoni
Qytetit Libohove, porqes kerkesen t'hap
drejtuar Keshillit Bashkiak, dhe bashkise
Libohove, kerkoj detyrime blinim
per t'ke'n per me eshte zene te
khyer me AMTP. te ligjit 7501
Bashkiperitur dokumentet.

Ju faleminderit.

Tel: 069 9733048



REPUBLIKA E SHQIPËRISË
AGJENCIA SHITËTËRORE E KADASTRËS

ÇERTIFIKATË REGJISTRIMI PRONËSIE

PRONARI/BASHKËPRONARËT		
Emri (Emër, Atësi dhe Mbiemër)	Nr. Personal Id	Pjesa(-/-)
Mujo Selami Ruçi	F00804086P	1/1

Numri i Pasurisë	52712		
Kodi Unik	2444019111		
Zona Kadastrale	2444		
Lloji i Pasurisë	ARE		
Sipërfaqja e pasurisë (m2)	Totali: 4500	Truali: 0	Ndërtesë: 0
Vlera Aktuale e Pasurisë	1		
Adresa e Pasurisë	GJIROKASTËR, LIBOHOVË, Rr.		

DREJTORI
Endri Banushi

Endri
Zyjalaj

Digitally signed by:
Endri Zyjalaj
Date: 2024.12.11
07:48:53 +02'00'

Besnik
Dine

Digitally signed by:
Besnik Dine
Date: 2024.12.11
07:45:59 +02'00'

Data e lëshimit
Banushi

Digitally signed by:
Endri Banushi
Date: 2024.12.11
07:55:24 +02'00'



Vulosur elektronikisht nga Drejtoria
Vendore Gjirokastrë
Date: 2024/12/11 13:43:03 +02'00'
F00804086P2024121113425591L1014



Shënim: Ky dokument është gjeneruar dhe vulosur me anë të një procedure automatike nga një sistem elektronik (Agjencia Shtetërore e Kastrës)



REPUBLIKA E SHQIPËRISË
AGJENCIA SHTETËRORE E KADASTRËS

KARTELA E PASURISË SË PALUAJTSHME

Kodi Unik 2444019111
(Nga 2444002073, Në ____)

A - TË DHËNAT E PASURISË

Zona Kadastrale Nr. 2444, Lloji i Pasurisë: ARE, Nr. i Pasurisë: 527/2, Sipërfaqja Totale 4500 m²,
(Nga të Cilat Truall 0 m²; Ndërtesë 0 m²)

Indeksi i Hartës Kadastrale K-34-137-(232-A), Numri i Pemëve: 0,

Adresa e Pasurisë: Bashkia LIBOHOVË, Rruga _____, Ndërtesa Nr. _____, SH/K _____, Apartamenti Nr. _____

Vlera e Pasurisë:

Fillestare 1 Leke (Akti Nr. 511, Dt. 11/12/2024), Rivlerësim _____ (Akti Nr. _____, Dt. _____)

B - TË DHËNAT E TITULLIT TË PRONËSISË

Pronari: Mujo Selami Ruçi, Nr. Identifikimi/NIPT F00804086P, Pjesa Takuese 1/1, Lloji i Pronësisë: F

Adresa e Pronarit: Bashkia LIBOHOVË, Rruga HOXHALLARE 02000012, Ndërtesa Nr. 82, SH/K 1, Apartamenti Nr. _____

Akti i Fitimit të Pronësisë: Emërtimi: Regjistrim i bashkimit, ose ndarjes të pasurisë së paluajtshme, Nr. 511, Datë: 11/12/2024

Regjistruar: Nr. 511, Datë: 11/12/2024


**Pjesëmarrës në Bashkëpronësi të Detyrueshme për Pasurinë Nr. _____, me Kod Unik _____*

B/1 - TË DHËNAT E REGJISTRIMIT PARAPRAK

Akti Paraprak i Fitimit të Pronësisë: Emërtimi: _____, Nr. _____, Datë: _____

Përshkrimi i Objektivit të Aktit: _____

Regjistruar: Nr. _____, Datë: _____



REPUBLIKA E SHQIPËRISË
AGJENCIA SHETËRORE E KADASTRËS

FRAGMENT I HARTËS KADASTRALE

ZONA KADASTRALE: **2444**

KODI UNIK: **2444019111**

NUMRI PASURISË: **527/2**

INDEKSI HARTËS: **K-34-137-(232-A)**

KORNIZA REFERUESE GJEODEZIKE SHQIPTARE



SH 1: **2500**

DREJTORI
Endri Banushi

Besnik
Dine

Digitally signed by:
Besnik Dine
Date: 2024.12.11
02:31:38 +02'00'

Endri
Zylalaj

Digitally signed by:
Endri Zylalaj
Date: 2024.12.11
02:31:38 +02'00'

Endri
Banushi

Digitally signed by:
Endri Banushi
Date: 2024.12.11
07:04:20 +02'00'



Vulosur elektronikisht nga Drejtoria
Vendore Gjrokastrë
Date: 2024/12/11 14:14:56 +02'00'
F00B04086P202412111414456614014

SHPJEGUES

- PARCELA
- NDËRTESA

Shënim : Ky dokument është gjeneruar dhe vlotuar me anë
të një procedure automatike nga një sistem elektronik (Agjencia Shtetërore e Kadastrës)



REPUBLIKA E SHQIPËRISË
AGJENCIA SHTETËRORE E KADASTRËS

KARTELA E PASURISË SË PALUAJTSHME

C-TË DREJTAT REALE

Nr. Regjistrimi	Dt. Regjistrimi	Lloji i të Drejtës	Të Dhënat e Aktit			Afati i Vlefshmërisë	Përfitues	
			Emërtim	Nr.	Data		Emër Atësi Mbledhës	Nr. Identifikimi/ NIPT

D - KUFIZIMET E PRONËSISË

Nr. Regjistrimi	Dt. Regjistrimi	Lloji i Kufizimit	Të Dhënat e Aktit			Afati i Kufizimit	Përfitues/Kërkues	
			Emërtim	Nr.	Data		Emër Atësi Mbledhës	Nr. Identifikimi/ NIPT

E - INFORMACIONE TË TJERA PËR PRONËN

Lloji i Informacionit: _____, Emërtimi i Aktit: _____, Nr. _____, Datë: _____

Regjistruar: Nr. _____, Datë: _____

Përshkrimi:

DREJTORI
Endri Banushi

Endri
Zylalaj

Digitally signed by:
Endri Zylalaj
Date: 2024.12.11
01:42:32 +02'00'

Besnik
Dine

Digitally signed by:
Besnik Dine
Date: 2024.12.11
02:15:29 +02'00'

Endri
Banushi

Digitally signed by:
Endri Banushi
Date: 2024.12.11
07:54:29 +02'00'



Vulusur elektronikisht nga Drejtorin
Vendore Gjyrokastër
Date: 2024/12/11 13:42:35 +02'00'
F00804086P2024121113422862ASHK

Shtënim: Ky dokument është gjeneruar dhe vulusur me anë të një procedurë automatike nga një sistem elektronik (Agjencia Shtetërore e Kadastrës)





NR. RENDOR	EMRI, ATËSIA, MBIEMRI KRYEFAMILIARIT	NR. FRMËVE	NR. KADASTRAL I PARCELËS	VENDI KU NDOQHET NGASTRA (Emri popullor)	SIPËRFAQA QË KA MARRË (në m ²)							FIRMOSI	
					GJITHSEJ	ARË	PËMISHTE	VRESHTË	ULLSHITE	TRUALL	Kryetari i komisionit të ndarjes së tokës në fshat	Marrësi i tokës	
1	Fardin Tajor Bego	4	91/1	Mehille dijer	3750	3750	-	-	-	-	-	<i>[Signature]</i>	Ferdin Bego
2	Merimon Kumbano	1	91/2	"	750	750	-	-	-	-	-	<i>[Signature]</i>	Ferdin Bego
3	Hoson Abdul Spahie	2	91/3	"	1500	1500	-	-	-	-	-	<i>[Signature]</i>	Ferdin Bego
4	Mehib Dudo Ruci	5	91/4	"	3750	3750	-	-	-	-	-	<i>[Signature]</i>	Mehib Ruci
1	Ali Hote Feri		86/1	Fildanite	4500	4500	-	-	-	-	-	<i>[Signature]</i>	Hote Feri
2	Shpresa Zardo Kosli		80/23	"	2250	2250	-	-	-	-	-	<i>[Signature]</i>	
3	Mujo Seno Ruci SHUMA		84/24	"	4500	4500	-	-	-	-	-	<i>[Signature]</i>	
24	Nasko Babil Ruci		84/25	"	750	750	-	-	-	-	-	<i>[Signature]</i>	
5	Fatos Jaku Shahu		84/26	"	3000	3000	-	-	-	-	-	<i>[Signature]</i>	
6	Faqijete Serjan Jaho		84/27	"	2250	2250	-	-	-	-	-	<i>[Signature]</i>	
1	Rekif Hekuson Buzo	4	80/1	Fildanite vites 12	3000	3000	-	-	-	-	-	<i>[Signature]</i>	Rekif Buzo
2	Majnore Selami Zego	2	80/2	"	3500	3500	-	-	-	-	-	<i>[Signature]</i>	
1	Muharem Zilo Zego	4	77/1	Fildanite vites 12	3000	3000	-	-	-	-	-	<i>[Signature]</i>	
	Majnore Selami Zego SHUMA	2	77/2	"	1500	1500	-	-	-	-	-	<i>[Signature]</i>	





REPUBLIKA E SHQIPËRISË
BASHKIA LIBOHOVË
SEKTORI I SHËRBIMIT URBAN

Nr. 324 / Prot.
11

Libohovë, më 18.02.2026

PROJEKT-VENDIM

NR. 01, DATË 18.02.2026

**PËR MIRATIMIN E KËRKESËS SË Z. MUJO RUÇI PËR VLERËSIM FINANCIAR
DHE DËMSPËRBLIM TË DËMEVE QË I JANË SHKAKTUAR NË PRONËN E TIJ**

Mbështetur në ligjin Nr.139/2015 “Për Vetëqeverisjen Vendore” neni 54 gërma “g”, VKM-në nr. 89, datë 3.2.2016, “Për miratimin e hartës së vlerës së tokës në Republikën e Shqipërisë”

VENDOSI:

1. Të miratojë kërkesën e Z. Mujo Ruçi për vlerësim financiar dhe dëmshpërblim të dëmeve që i janë shkaktuar pronës së tij e cila ndodhet afër territorit ku është ndërtuar vendgrumbullimi i plehrave (landfilli) në Bashkinë Libohovë.
2. Për zbatimin e këtij vendimi ngarkohet Sektori i Zhvillimit Ekonomik dhe Menaxhimit Financiar.
3. Ky vendim hyn në fuqi në përputhje me piken 6 të nenit 55 të ligjit nr.139/2015 “Për vetëqeverisjen vendore”.

NËNKRYETARI

Xhelil Tusuni

KRYETARI

Leonard Hida

JURISTI

Kristaq Ciko



REPUBLIKA E SHQIPËRISË
BASHKIA LIBOHOVË
SEKTORI I SHËRBIMIT URBAN

Nr. 304/1 Prot.

Libohovë, më 18.02.2026

PROJEKT-VENDIM

NR. 01, DATË 18.02.2026

**PËR MIRATIMIN E KËRKESËS SË Z. MUJO RUÇI PËR VLERËSIM FINANCIAR
DHE DËMSPËRBLIM TË DËMEVE QË I JANË SHKAKTUAR NË PRONËN E TIJ**

Mbështetur në ligjin Nr.139/2015 “Për Vetëqeverisjen Vendore” neni 54 gërma “g”, VKM-në nr. 89, datë 3.2.2016, “Për miratimin e hartës së vlerës së tokës në Republikën e Shqipërisë”

VENDOSI:

1. Të miratojë kërkesën e Z. Mujo Ruçi për vlerësim financiar dhe dëmshpërblim të dëmeve që i janë shkaktuar pronës së tij e cila ndodhet afër territorit ku është ndërtuar vendgrumbullimi i plehrave (landfilli) në Bashkinë Libohovë.
2. Për zbatimin e këtij vendimi ngarkohet Sektori i Zhvillimit Ekonomik dhe Menaxhimit Financiar.
3. Ky vendim hyn në fuqi në përputhje me piken 6 të nenit 55 të ligjit nr.139/2015 “Për vetëqeverisjen vendore”.

NËNKRYETARI

Xhelil Tusuni



KRYETARI

Leonard Hida

JURISTI

Kristaq Ciko

